



កសិកម្មតាមរបៀបព្រះជាម្ចាស់

សេចក្តីណែនាំសម្រាប់អនុវត្តន៍
លើដីចម្ការ



កសិកម្មតាមរបៀបព្រះជាម្ចាស់

សង្ខេបខ្លីៗ.....	១
គន្លឹះនៃព្រះគម្ពីរ.....	៤
គន្លឹះទី ១ ការទទួលស្គាល់ព្រះ និង ជឿលើស្រែងតែមួយគត់.....	៥
គន្លឹះទី ២ ការពិចារណានូវរបៀបរបស់អ្នក.....	៨
គន្លឹះទី ៣ ការស្វែងយល់ពីភាពបរិបូរណ៍របស់ព្រះជាម្ចាស់.....	១០
គន្លឹះទី ៤ អ្នកត្រូវដឹងអ្វីដែលអ្នកសាបព្រោះ.....	១៣
គន្លឹះទី ៥ ការនាំបង្វាយ និង បង្វាយមួយភាគបីបំបែកកាន់ព្រះជាម្ចាស់.....	១៥
គន្លឹះទី ៦ ទាមទារអ្វីដែលជារបស់អ្នក.....	១៧
ចំណាក់កាលតាមលំដាប់លំដោយ.....	១៩
មូលហេតុទាំង ២០ ដែលយើងត្រូវធ្វើតាមរបៀបរបស់ព្រះជាម្ចាស់.....	៣០
ការគ្រប់គ្រង.....	៣៨
គន្លឹះទី ១ ការធ្វើអោយទាន់ពេលវេលា.....	៣៨
គន្លឹះទី ២ ចំណើនទៅរក ស្តង់ដារខ្ពស់.....	៣៩
គន្លឹះទី ៣ មិនត្រូវខ្លះខ្លាយឡើយ.....	៤០
សេចក្តីសន្និដ្ឋាន.....	៤២
ការធ្វើដីកំប៉ុស្តិ៍.....	៤៣
ជីវៈចម្រុះតាមប្រភេទដំណាំទុសៗគ្នា.....	៤៩
សេចក្តីបន្ថែម.....	៥៣
ប្រភពធនធាន.....	៥៧

សង្ខេបខ្លីៗ

កសិកម្មតាមរបៀបរបស់ព្រះបាទម្ចាស់ ការរៀបចំអោយកសិករមានជីវិតពេញបរិមូលក្នុងព្រះយ៉េស៊ូ

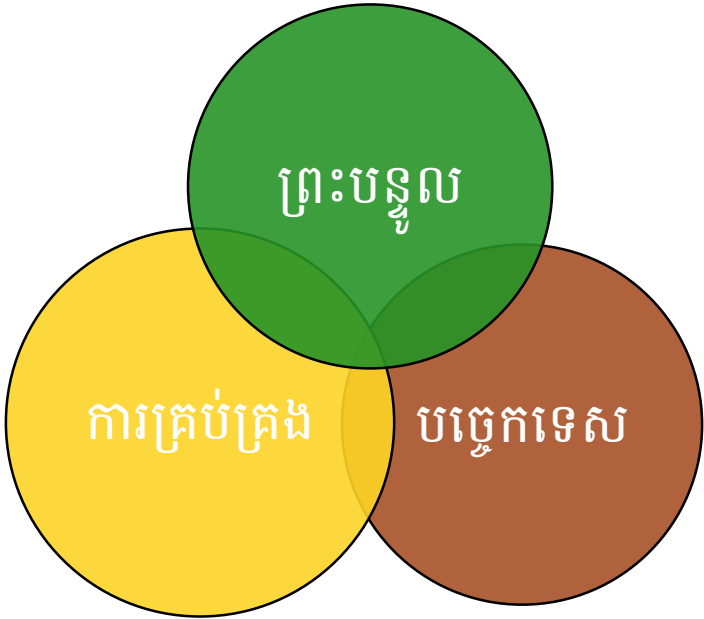
នៅទ្វីបអាហ្វ្រិចមានធនធានធម្មជាតិច្រើនជាងទ្វីបណាៗទាំងអស់ នៅក្នុងសកលលោក។ ទ្វីបនេះគឺពោរពេញទៅដោយ ដីគ្រប់ប្រភេទ ដីដីដីក ប្រេង សក្តានុពលខាងផ្នែកកសិកម្មដ៏ប្រសើរ ហើយធនធានមនុស្សក៏មានច្រើន ព្រមទាំងប្រភពទឹកផងដែរ។ អ្វីម្យ៉ាងដែលគួរចាប់អារម្មណ៍ទៅទៀតនោះគឺ ជីវិតចម្រុះដែលមាននៅក្នុងព្រៃយ៉ាងសន្លឹកសន្លាប់ផ្សេងៗទៀត ដែលអាចទាក់ទាញភ្ញៀវទេសចរណ៍ជាច្រើនមកទស្សនាទៀតផង។

តែផ្ទុយទៅវិញ ទ្វីបអាហ្វ្រិចគឺជួបប្រទះនឹងភាពក្រីក្រយ៉ាងខ្លាំង។ ប្រជាជនមានជីវភាពតោកយ៉ាក មានគ្រោះទុរភិក្ស មនុស្សខ្លះអាហារបរិភោគគ្រប់គ្រាន់ អត្រាមរណៈរបស់កុមារខ្ពស់ ជម្ងឺ សង្រ្គាម រស់ពីងលើប្រទេសដីទៃ ការអប់រំគ្មានគុណភាព ការកាប់បំផ្លាញព្រៃឈើ អំពើពុករលួយ ហើយនិងមានអតិថេយ្យភាពកើនឡើងយ៉ាងខ្ពស់។

ប្រហែលជា ៨៥% នៃកសិករគឺមានជីវិតរកមួយថ្ងៃហូបមួយថ្ងៃ ហើយពួកគេមានស្ថានភាពស្តុមស្តាំង ជីវភាពពិតជាមានការតោកយ៉ាកយ៉ាងខ្លាំង។ ទិសផលគឺមានចំនួនតិចជាងអ្វីដែលពួកគេត្រូវការក្នុងគ្រួសារ ដែលជាហេតុនាំអោយមានការសំចូលស្បៀងអាហាររាប់លាននាក់ជារៀងរាល់ឆ្នាំ។

កសិករតាមរបៀបរបបសុខភាពជាម្ចាស់ គឺជាដំណោះស្រាយជួយដល់កសិករក្រីក្រ នៅតាមទីជនបទអោយមានសុវត្ថិភាពស្បៀងអាហារ និង ងាកចេញពីវិបត្តិនៃភាព ក្រីក្រ។

កសិកម្មតាមរបៀបរបបសុខភាពជាម្ចាស់ គឺមិនមែនគ្រាន់តែជាការបណ្តុះ បណ្តាល ខាងផ្នែកបច្ចេកទេសប៉ុណ្ណោះទេ ក៏ប៉ុន្តែវាមានការរួមបញ្ចូលអោយមានភាពស្មើគ្នា រវាងគោលការណ៍ទាំងបីគឺ ព្រះគម្ពីរ ការគ្រប់គ្រង និង បច្ចេកទេសក្នុងការធ្វើកសិកម្ម ដើម្បីបំបាត់បំប៉នកសិករអោយងាកចេញពីភាពក្រីក្រ ហើយដើម្បីអោយពួកគេអាច ធ្វើវាជាមួយនឹងអ្វីដែលព្រះជាម្ចាស់បានដាក់ក្នុងដៃពួកគេ ហើយក៏ដើម្បីអោយ មនុស្សបានឃើញពីជីវិតពេញបរិបូរណ៍ដ៏ពេញលេញ ដែលព្រះបានសន្យាថានឹង ប្រទានអោយមនុស្សដែលនៅលើផែនដីនេះ។



តាមរយៈព្រះយេស៊ូ កសិករទទួលបានការផ្លាស់ប្តូរក្នុងជីវិត ហើយនាំអោយមាន ការផ្លាស់ប្តូររបៀបនៃការគិត និងរបៀបនៃការគ្រប់គ្រង។ ហើយបន្ទាប់មកគឺការអនុ វត្តកិច្ចការងារក្នុងការស្តារឡើងវិញទៅលើដីចម្ការរបស់ពួកគេ។

កសិកម្មតាមរបៀបរបបសុខភាព គឺត្រូវបានគេកត់ត្រាពីភាពជោគជ័យតាំងពីឆ្នាំ ១៩៨៤ នៅចម្ការរបស់លោក ប្រិយអ៊ែន អ៊ុលដ្រីវ (Brian Oldreive) នៅប្រទេស ហ្សឺម

ប៉ារ៉ាវ៉ែនរដ្ឋ ហ៊ីនធីន ជាកន្លែងដែលលោកចាប់ផ្ដើមនៅការអនុវត្តកសិកម្មតាមរបៀប
របស់ព្រះ ដំបូងគេបង្អស់នៅលើកសិដ្ឋានដ៏ធំ ហើយគាត់អាចច្រូតផលប្រាក់ រហូតដល់
៣៥០០ ហិចតា។

តាំងពីថ្ងៃនោះមក កសិកម្មតាមរបៀបរបស់ព្រះជាម្ចាស់ បានរីករាលដាលទៅ
កាន់ប្រទេសជាច្រើនជុំវិញពិភពលោក ក្នុងក្រុមជំនុំ បេសកកម្ម និងអង្គការ ហើយនិង
បណ្ដាលទ្វីបនានាទូទាំងពិភពលោក។ នៅក្នុងឆ្នាំ ២០០៩ កសិកម្មតាមរបៀបរបស់ព្រះ
ជាម្ចាស់ បានពង្រីកដល់ប្រទេស អង់គ្លេង, ប៊ែនីន, ឌីអេស៊ី, អេស្ប៉ា, ខេនយ៉ា លេសូតូ,
ម៉ាដាកាសកា, ម៉ាវ៉ាលី, ម៉ូហ្សាមប៊ិច, ណាមីបៀ, នីហ្សេរីយ៉ា រីវ៉ាន់ដា, ស៊ីរេលេអេស, អា
ព្រិចខាងត្បូង, ស្វីហ្សាឡាន, តង់ហ្សានី, យ៉ូហ្គាន់ដា, ហ្សាមបៀ, ហ្ស៊ីមប៉ាវេ ហើយនិង
ប្រទេសដទៃទៀតក្នុង ទ្វីបអាព្រិច រហូតដល់ប្រទេស មីចស៊ីកូ, នេប៉ាល់, កេនយ៉ា
អង់គ្លេស, សហរដ្ឋអាមេរិច, អង់គ្លេស និង ប្រទេសដទៃទៀតផងដែរ។

កសិកម្មតាមរបៀបរបស់ព្រះជាម្ចាស់ គឺជាការដូរមួយ ដ៏ឥតគិតថ្លៃរបស់ព្រះ
កាយរបស់ព្រះយេស៊ូគ្រីស្ទ ហើយក៏មិនប្រកាន់និកាយ អង្គការឬក្រុមមនុស្សណានោះ
ទេ អោយទឹកធ្វើក្នុងប្រយោជន៍ជួយដល់អ្នកគ្រីគ្រី។ កសិកម្មតាមរបៀបរបស់ព្រះជា
ម្ចាស់ គឺត្រូវបានផ្តល់ដោយក្រុមអ្នករាប់រងរៀបចំផ្សេងៗដើម្បីត្រិចត្រួតក្នុងការធ្វើ ហើយក៏ជា
អ្នកមានបទពិសោធន៍ត្រឹមត្រូវ ភាពថ្លៃថ្នូរ រហូតអាចសម្រេចបានការងារល្អ ក៏ដូចជា
យុទ្ធសាស្ត្រក្នុងកិច្ចការងារយ៉ាងល្អបំផុត។

គោលការណ៍នៃអ្នករាប់រងគឺជាគោលការណ៍មួយដែលអាច ជួយអោយមាន
ការធានាអោយមានការចែករំលែកគម្រោងនេះដោយមានចិត្តសប្បុរសក្នុងការផ្លាស់
ប្រែជីវិតបងប្អូនគ្រីគ្រីរបស់យើង។

ព្រះបន្ទូលរបស់ព្រះជាម្ចាស់បានចែងថា **គ្បិតប្រជាពលរដ្ឋរបស់យើងគ្រី**
ដោយសារតែគេខ្វះនូវចំណេះដឹង។ យើងត្រូវទទួលស្គាល់ពីសារៈសំខាន់នៃការបង្រៀន
អ្នកគ្រី អោយមានភាពស្មោះត្រង់ក្នុងកិច្ចការងារកសិកម្មរបស់ពួកគេមុននឹង សន្តានុ
ពលក្នុងទ្វីបដ៏ធំនេះត្រូវបានសម្តែងចេញ។

គន្លឹះនៃព្រះគម្ពីរ

**គ្មានបច្ចេកវិទ្យាណាមួយអាចបំបែក
បណ្តាសាសនាព្រឹត្តិក្រក្កុខទ្វីបដ៏ធំនេះបានទេ
យើងចាំបាច់ត្រូវអនុវត្តទាំងព្រះបន្ទូល និង សកម្មភាព**

ព្រះបន្ទូលរបស់ព្រះគឺជាអំណាចមួយដ៏អស្ចារ្យសម្រាប់សេចក្តីពិត ដើម្បី
អោយយើងដើរតាមហើយការងារកម្រិតព្រះបន្ទូលរបស់ទ្រង់ គឺនាំមកនូវការបើក
សម្តែង និងការសម្តែងអោយឃើញពីនីមិត្តសំខាន់ ហើយវាជានីមិត្តខាង ព្រលឹងវិញ្ញាណ។
ប្រសិនបើយើងប្រើប្រាស់តែបច្ចេកទេស និង ការគ្រប់គ្រងតែប៉ុណ្ណឹង នោះគឺមិនអាច
ជួយដោះស្រាយក្តីគ្រោះអោយមានសេរីភាពបាននោះទេ។

- 📖 ហូសេ ៤ ៖ ១-៣
- 📖 ទំនុកតម្កើង ១០៧ ៖ ៣៣-៣៤
- 📖 យេរេមា ២៣ ៖ ១០

គន្លឹះព្រះគម្ពីរទាំង ៦ នឹងបើកបង្ហាញពីភាពអាចកំបាំងថាតើហេតុអ្វីបានជាទ្រង់
អាចព្រិចស្ថិតក្រោមនីមិត្តនៃភាពក្តីគ្រោះ ហើយផ្នែកនេះក៏នឹងប្រាប់ពីដំណោះស្រាយរបស់
ទ្រង់ក្នុងការបំបែកនូវនីមិត្តទាំងនេះ។

តន្ត្រីទីបួន៖ ការទទួលស្គាល់ព្រះ និង ជឿលើទ្រង់តែមួយគត់

បញ្ហា៖ ប្រជាជនដែលរស់នៅក្នុងទ្វីបអាហ្វ្រិច គឺមានបន្ទាយដ៏ធំខាងព្រលឹង វិញ្ញាណនៃ អំពើធ្មេប់ និង ការគោរពវិញ្ញាណដូនតា។ គ្រូមន្តអាគម៌ និង មេធ្មេប់គឺមានស្ទើរតែគ្រប់ ក្នុងភូមិស្រុករបស់ពួកគេ។ អ្នកស្រុកភាគច្រើនតែងតែទៅរក ពួកនេះដើម្បីជួយពួក គេ ដូចជា៖ ពេលមានជម្ងឺ ពេលចង់បានកូន បញ្ហាយុវឌ្ឍន ការកាត់ស្បែក ការរៀបការ និង ពិធីបុណ្យសព។ អ្នកភូមិក៏មានទម្លាប់អញ្ជើញ គ្រូធ្មេប់មកសូត្រលើដីចម្ការ របស់ ពួកគេអោយទទួលផលច្រើនលើសលប់។ គ្រូមន្តអាគម៌ ក៏ដូចជាគ្រូធ្មេប់ធ្វើពិធីបូង ស្តង់ដោយមានការសែន មាន់ ព្រួសឈាមសត្វ បោះឆ្អឹង ការដាក់ឆ្អឹងក្បាលសត្វនៅលើ ឈើបង្កោលចម្ការពោតរបស់គេជាដើម។

ការថ្វាយបង្គំដូនតាគឺដើម្បីឧទ្ទិសទៅដល់វិញ្ញាណដែលស្លាប់ទៅហើយ តាម រយៈការសែននៅក្នុងពិធីបុណ្យទៅតាមទំនៀមទំលាប់ ការស្ស៊ីស្ស៊ីផ្សេងៗ។ ចូរចាំ ថាទង្វើទាំងនេះគឺមិនមែនចេញពីសេចក្តីស្រឡាញ់នោះទេ តែផ្ទុយទៅវិញគឺចេញពី ភាពភ័យខ្លាច ការញ័ររន្ធត់ទៅវិញ។

- 📖 អេសាយ ៨៖១៩-២២
- 📖 លេវីវិស័យ ១៩៖៣១
- 📖 ទុតិយកថា ១៨៖១០
- 📖 ទុតិយកថា ៥៖៧-៨
- 📖 ម៉ាថាយ ៦៖២៤
- 📖 ទំនុកតម្កើង ២៤៖៣

ដំណោះស្រាយ៖ គឺមានព្រះអង្គម្ចាស់តែមួយគត់ ហើយយើងទៅកាន់ទ្រង់បានតាមរយៈ ព្រះបុត្រារបស់ព្រះអង្គ គឺ ព្រះយេស៊ូគ្រីស្ទ ដែលទ្រង់បានសុគតនៅលើឈើឆ្ការ សម្រាប់យើង ដើម្បីអោយយើងទទួលបានការដូរដោយឥតគិតថ្លៃគឺជានិរិទ្ធដ៏អស់

កលជាតិច្ច។ ឥលូវនេះគឺយើងលែងរស់ក្នុងរបៀបនៃប្រព័ន្ធលោកកិរិយា និងទំនៀម
ទម្លាប់នេះទៀតហើយ តែយើងត្រូវបានព្រះជាម្ចាស់ទទួលយកយើងធ្វើជាបុត្រីតាមក្នុង
ក្រុមគ្រួសាររបស់ព្រះ ហើយយើងក៏មានអភិយុត្តិភាពដែលបានទទួលស្គាល់ព្រះអង្គ
ជាព្រះបិតារបស់យើងផងដែរ។

យើងត្រូវដាក់មកគោរពព្រះជាម្ចាស់តែមួយប៉ុណ្ណោះក្នុងគ្រប់ផ្នែកទាំងអស់នៃ
ជីវិតរបស់យើង គឺមិនមែនគ្រាន់តែក្នុងកម្មវិធីថ្ងៃអាទិត្យប៉ុណ្ណោះទេ។ មនុស្សមិនគួរ
បង្កាប់ព្រះកិត្តិនាមទ្រង់ទេ។

សុភាសិត ៣៖ ៥៦

ត្រូវទុកចិត្តលើព្រះក្នុងគ្រប់ទាំងកិច្ចការទាំងអស់ដែលកូនធ្វើ
កុំពឹងលើការចេះដឹងរបស់ខ្លួនឡើយ។ ក្នុងគ្រប់កិច្ចការដែលកូនធ្វើ
ត្រូវនឹកដល់ទ្រង់ នោះទ្រង់នឹងត្រួសត្រាយផ្លូវកូន

នៅក្នុងខគម្ពីរនេះ គឺបានណែនាំយើងអោយអាចធ្វើការទម្រុះទម្រាយបាន

ត្រូវទុកចិត្តព្រះអោយអស់ពីចិត្តរបស់យើង
អស់អ្នកដែលទុកចិត្តយើង យើងនឹងជួយគេ

កុំពឹងលើការចេះដឹងរបស់ខ្លួនឡើយ

ព្រះយេស៊ូបានបំពេញកិច្ចការដែលទ្រង់ត្រូវធ្វើ ហើយទ្រង់មិនធ្វើដោយខ្លួនឯងនោះទេ
ក៏ប៉ុន្តែទ្រង់ពឹងលើព្រះបិតា។ ព្រះបិតាបានបង្ហាញអ្វីដែលទ្រង់ត្រូវធ្វើហើយព្រះ
យេស៊ូបានធ្វើ ហើយទ្រង់ក៏ទទួលបានជោគជ័យ។

- 📖 យ៉ូហាន ៨ ៖ ២៨
- 📖 យ៉ូហាន ៨ ៖ ៣៨
- 📖 យ៉ូហាន ៥ ៖ ១៩

តើជីវិតរបស់យើងនិងចំរុះចំរើនយ៉ាងណា ប្រសិនជាយើងរស់នៅស្របតាមព្រះ
ហរទ័យរបស់ទ្រង់?

ត្រូវនឹកចាំដល់ទ្រង់ ក្នុងគ្រប់កិច្ចការទាំងអស់ដែលកូនធ្វើ

នៅគ្រប់ទាំងកិច្ចការទាំងអស់របស់យើងគឺមានន័យថា គ្រប់ទាំងផ្នែករបស់យើង រួម
ទាំងការងារ ពាក្យសម្តី សកម្មភាព និង ចិត្តគំនិត របស់យើង។ ដោយហេតុនេះហើយ
បានជាយើងត្រូវទទួលស្គាល់ទ្រង់តាំងតែពីយើងនៅតូច មកដល់ពេលពេញវ័យឡើង
ពេលយើងរៀបអាពាហ៍ពិពាហ៍ ពេលធ្វើពិធីបុណ្យសព ពេលឈឺ ពេលមុនស្អប់
ពេលខ្លាចខ្លាញ់ ពេលច្រូតផល គឺត្រូវនឹកចាំព្រះអង្គក្នុងគ្រប់អ្វីៗទាំងអស់ដែល
យើងធ្វើ។

ហើយទ្រង់និង ត្រូវស្រាយផ្លូវរបស់យើងអោយត្រង់

មនុស្សដែលរស់នៅក្នុងទ្វីបអាព្រិច គឺពិតជាត្រូវការព្រះជាម្ចាស់តម្រង់ផ្លូវដែលខ្លះក្តី
សង្ឃឹម និង ផ្លូវដែលមិនត្រូវរបស់ពួកគេណាស់។ ផ្លូវនេះតែងតែនាំមនុស្សអោយ
មានការរង្វេង។ ការតម្រង់ផ្លូវរបស់ព្រះជាម្ចាស់ និងបានដឹកនាំគេចូលទៅកាន់ជីវិតដ៏
ពេញបរិបូរណ៍ដែលព្រះបានសន្យា។

📖 ទុតិយកថា ១៨ ៖ ១៨

📖 ទុតិយកថា ៧ ៖ ១៣-១៥

ប្រសិនជាយើងជឿថាវាគឺ ដល់ពេលវេលារបស់ទ្វីបអាព្រិចហើយ ដើម្បីរកមករក
ព្រះនោះគឺយើងត្រូវ បំផ្លាញចោលអោយអស់នូវ ទឹកនៃដំណើរពង្រាយបង្កព្រះភ្នែក
ក្លាយ ហើយនិងបោះបង់ចោលនូវ អំពើធ្មប់ទាំងឡាយណាដែលវាបានចងយើង។
ហើយបន្ទាប់ពីយើងធ្វើការនេះ រួចមកទើយើងអាចចូលទៅកាន់ព្រះជាម្ចាស់ជាមួយ
ចិត្តដ៏បរិសុទ្ធ និងដៃស្អាតបាត ដើម្បីថ្វាយបង្គំទ្រង់តែមួយ ដោយវិញ្ញាណ និង
សេចក្តីពិត។

គន្លឹះទី ២ ការពិចារណានូវរបៀបរបបសម្បក

បញ្ហា៖ ព្រះដំណាក់ព្រះជាម្ចាស់នៅក្នុងយើងគឺមានការបាក់បែកដោយសារតែ យើង បានបម្រើតែមហិច្ឆិតាអាត្មានិយម និងរបៀបដែលគ្មានប្រយោជន៍របស់យើង ហើយ យើងបានដើរចេញពីមាតិករបស់ព្រះជាម្ចាស់។ ប្រសិនបើយើង ដែលជាបុត្រដ៏ត្រឡប់របស់ ព្រះជាម្ចាស់ គឺជាតំណក់របស់ទ្រង់នោះយើងត្រូវចេះពិចារណាអំពីគុណភាពនៃព្រះ ដំណាក់របស់ទ្រង់ក្នុងជីវិតរបស់យើង។

យើងត្រូវតែគិតពិចារណាពីរបៀបរបបរបស់យើង

ក្នុងកំណត់ម៉ូហាកាយ ជំពូកទី ១ ៖ ២-១១ ចូរគិតពីសភាពការណ៍របស់អ្នករាល់ គ្នា _____ ដំណាក់របស់យើងនៅបាក់បែកនៅឡើយ។

បណ្តាសារមួយចំនួនដែលយើងមានគឺមកពីរបៀបរបបរបស់យើងគឺមិន ត្រឹមត្រូវ តាមរបៀបរបបព្រះជាម្ចាស់។

ក) បណ្តាសា បង្ករលាម និងអំពើហិង្សា

- ❖ រឿងរ៉ាវរបស់លោក ការអ៊ីន និង អេប៊ីល
- ❖ មានរឿងរ៉ាវជាច្រើនទៀតដែលបានកើតឡើងនៅក្នុងទ្វីបអាហ្វ្រិក
- ❖ អេសាយ ជំពូកទី ៥៩ ៖ ៣

ខ) បណ្តាសា នាំអោយអាយុជីវិតខ្លី

ប្រទេស ហ្ស៊ីមប៊ាវេ, ម៉ាឡាវី និង ម៉ូហ្ស៊ីប៊ិច អាយុជាមធ្យមរបស់មនុស្សស្តាប់គឺ ក្រោម ៣៧ ឆ្នាំ។

- 📖 ទំនុកតម្កើង ៣៤ ៖ ១២
- 📖 ១ ថេស្តាឡូនិក ៤ ៖ ៣
- 📖 រ៉ូម ៦ ៖ ២៣

គ) បណ្ណាសា លើដីចម្ការ (ទិន្នផលតិចតួចបំផុត)

នៅក្នុងព្រះគម្ពីរ ហាកាយ បានចែងថាព្រះជាម្ចាស់គឺជាអ្នកបង្ហូរទឹកភ្លៀង ហើយ ទ្រង់ក៏ជាអ្នកធ្វើអោយរុក្ខជាតិដុះចេញពីក្នុងដីមកផងដែរ។

ដំណោះស្រាយ៖ ការស្តារឡើងវិញនូវព្រះដំណាក់របស់ព្រះជាម្ចាស់

នៅពេលដែលយើងស្វែងរកដំណោះស្រាយ តាមរបៀបរបបសេចក្តីព្រះជាម្ចាស់ដើម្បីដោះស្រាយបញ្ហាដ៏លំបាក ដូចជាភាពក្រីក្រនៅជុំវិញយើង ជាដំបូងយើងត្រូវចេះគិត ពិចារណាពីរបៀបរបបដែលខ្លួនប្រព្រឹត្ត ដោយសារយើងគឺជាព្រះដំណាក់របស់ព្រះ ជាម្ចាស់ដែលមានព្រះជន្មគង់នៅ។

ប្រហែលជាយើងមិនអាសន្នផ្លាស់ប្តូរជាតិសាសន៍របស់យើងភ្លាមៗបានទេ ទែតយើង ម្នាក់ៗអាចគិតពីរបៀបរបបយើង និង ផ្លាស់ប្តូរជីវិតរបស់យើងមុនគេ ដើម្បីអោយ យើងអាចមានឥទ្ធិពលលើជីវិតរបស់ក្រុមគ្រួសាររបស់យើង និង សហគមន៍ដែលនេះ អាចនាំអោយមានការបំផ្លាស់ប្តូរមួយយ៉ាងធំ។

- 📖 ១ ពេត្រីស២ ៖ ៥
- 📖 ហាកាយ២ ៖ ១៨ ~ ១៩
- 📖 ១ ថេស្សាឡូសិក២ ៖ ១២
- 📖 ២ កូរិនថូស ៦ ៖ ១៦

តោះយើងដែលជាបុត្រដ៏តា របស់ព្រះជាម្ចាស់នាំគ្នាប្តេជ្ញាចិត្ត សាងសង់ព្រះដំណាក់ របស់ព្រះអង្គ នៅក្នុងជីវិតរបស់យើងឡើងវិញ ដោយយើងត្រូវគិតពិចារណាឡើង វិញពីរបៀបរបបនៅ ហើយតម្រូវផ្លូវអោយស្របតាមអាល្លឺររបស់ទ្រង់ មិនមែនតែខាង វិញ្ញាណប៉ុណ្ណោះទេ ទែតតាមរយៈចិត្តគំនិត និងរូបកាយផងដែរ។

គន្លឹះទី ៣ ការស្វែងយល់ពីភាពបរិបូរណ៍របស់ព្រះជាម្ចាស់

បញ្ហា៖ នៅទ្វីបអាហ្វ្រិច ការពឹងទុកលើអ្នកដទៃ គឺជាជម្ងឺមួយដែលមាន តាំងពីយូរយាណាស់មកហើយ។ ប្រជាជននៅតែលាងដៃសុំពីអ្នកដទៃ តែងតែរំពឹងជំនួយ ពីខាង គ្រៅ។ តម្រូវការកាន់តែកើនច្រើនឡើងៗ។ ពិបាកណាស់សម្រាប់ជាតិសាសន៍ នៃទ្វីបអាហ្វ្រិច ដើម្បីអោយពួកគេអាចទទួលស្គាល់នូវសក្តានុពលរបស់ខ្លួន លុះត្រាតែប្រជាជនចាប់ផ្តើមធ្វើអ្វីមួយ។

អេសាយ ជំពូក ៥៨ បានរំលឹកយើងថា យើងគួរតែតមអាហារដោយចិត្តស្មោះសរ យើងគួរស្រាយចំណង និង បម្រែកនីមួយៗរបស់មាចេញ។ ច្រវាក់មួយនៃនីមួយៗរបស់មា គឺជាជម្ងឺនៃការពឹងទុកលើអ្នកដទៃ។

តាំងពីកំណើតផែនដីនេះ មនុស្សបានព្យាយាម បំពេញអ្វីៗទាំងអស់ដោយខ្លួនពួកគេ។ គេធ្វើអ្វីៗ ដោយប្រើប្រាស់ដោយខ្លួនឯង ជាជាងពឹងលើប្រដាប់របស់ព្រះជាម្ចាស់។ ម្លោះហើយបានជានាំអោយ មនុស្សបានធ្លាក់ចុះគ្រប់ផ្នែកនៃជីវិត របស់ពួកគេ។

ដំណោះស្រាយ៖ ការស្គាល់ពីភាពបរិបូរណ៍របស់ព្រះជាម្ចាស់

នៅក្នុង កសិកម្មតាមរបៀបព្រះជាម្ចាស់ គឺយើងមិនលើកទឹកចិត្តអោយរស់តាមភាពគ្រប់គ្រាន់ល្អមរបស់យើងនោះទេ តែយើងត្រូវចេះទទួលយកភាពបរិបូរណ៍របស់ព្រះជាម្ចាស់ ដើម្បីនាំយើងអោយទទួលផលចំណេញបាន។ គ្យតទ្រង់ជាព្រះដែលមានធនធាន និងអ្វីៗទាំងអស់ដែលយើងត្រូវការ ហើយនៅក្នុងព្រះអង្គគឺយើងអាចបង្កើនផលទ្វេដងបាន។ ភាពបរិបូរណ៍របស់ព្រះគឺមិនចេះសាបសូន្យឡើយ គ្មានដែនកំណត់ គ្យតទ្រង់គឺជាព្រះដែលស្ថិតស្ថេរអស់កល្បជានិច្ច។

២ កូរិនថូស ៩ ៖ ៨

ការបម្រែកបណ្តាសានេះបាន គឺនៅពេលយើងសារភាពថាយើងឈប់ពឹងផ្អែក តែលើមនុស្ស និងពឹងទុកលើសមត្ថភាពខ្លួនឯង យើងទម្លាក់ចុះភាពអំណត់របស់យើង

យើងបន្តបន្ទួន ហើយចាប់ផ្តើមទទួលស្គាល់ថា ព្រះជាម្ចាស់ទ្រង់ជាប្រភពនៃអ្វីៗទាំងអស់ដែលយើងត្រូវការ។ យើងត្រូវតែរៀនមើលអ្វីដែលទ្រង់ប្រទានអោយមកយើងនិងអ្វីៗដែល មាននៅជុំវិញយើង។

ការស្គាល់ភាពបរិបូរណ៍របស់ព្រះជាម្ចាស់ គឺជាដំណោះស្រាយដើម្បីបំប្លែងនូវជម្ងឺដែលពីរតែលើអ្នកដទៃ សូមអាន

២ រហូល្យត្រី ១៤ ៖ ១១

ភាពបរិបូរណ៍របស់ព្រះដែលមាននៅក្នុងយើង សូមអាន

ទុតិយកថា ៨ ៖ ១៨

ភាពបរិបូរណ៍របស់ព្រះ ក្នុងការធ្វើកសិកម្ម សូមអាន

លោកុប្បត្តិ២ ៖ ១៥

ភាពបរិបូរណ៍របស់ព្រះ ដែលមានក្នុងដីចម្ការ

ព្រះបានប្រទានអោយយើងមានដីចម្ការ សម្រាប់កាន់កាប់ ថែរក្សា ហើយនិងដាំដុះ។ វាមិនមែនជាកម្មសិទ្ធិរបស់យើងទេ តែជារបស់ព្រះ។ សូមអាន

📖 ១ កូរិនថូស ១០ ៖ ២៦

📖 លេវីវិស័យ២៥ ៖ ២៣

ភាពបរិបូរណ៍របស់ព្រះ ដែលមានក្នុងគ្រាប់ពូជ

ពេលព្រះអង្គបានបង្កើតដំណាំក្នុងចម្ការមក ទ្រង់បានរៀបចំអោយគ្រាប់ពូជអោយបង្កើតគ្រាប់ពូជ ឡើងតាមប្រភេទនៃគ្រាប់នោះ។

គ្រាប់ពូជបង្កាត់ (Hybrid) និង ពូជដើម (Open Pollinated Variety, OPV)

កំណើតពិភពលោក ១ ៖ ១១ ~ ១៣

ភាពបរិបូរណ៍របស់ព្រះ ដែលមាននៅក្នុងកម្ទេចកម្ទីស្លឹកឈើងាប់ៗ

កម្ទេចកម្ទីស្លឹកឈើងាប់ដែលព្រះបានរៀបចំឡើង គឺមានគោលបំណងផ្តល់អោយ
ដំណាំមានផលផ្លែជាច្រើន យ៉ាងអស្ចារ្យក្រៃលែង។ -សូមអានពត៌មានលម្អិតនៅក្នុង
មូលហេតុទាំង ២០ យ៉ាងនៃការអនុវត្តភស្តុភារយៀបររបស់ព្រះជាម្ចាស់

ភាពបរិបូរណ៍របស់ព្រះ ជាមួយការថែទាំលើដីចម្ការ

(លើលាមកស្ងួត, ដីដំបូក, ដីកំប៉ុស្តិ៍)

ដើម្បីអោយយើងអាចទទួលបានផលល្អ យើងក៏ត្រូវតែតាំងចិត្តក្នុងការដាក់បញ្ចូលនូវ
ដីជាតិដែលល្អៗ ហើយងាយនឹងរកបានដោយខ្លួនឯងផងដែរ។

ភាពពេញបរិបូរណ៍ ជាមួយនឹងសម្ភារប្រើប្រាស់

និក្ខេមនំ ៤ ៖ ២ ព្រះជាម្ចាស់បានសួរលោក ម៉ូសេ ថា "តើនៅក្នុងដែនរបស់អ្នក នោះគឺជា
អ្វី? ហើយលោក ម៉ូសេ បានឆ្លើយថា ទូលបង្គំមាន "ដំបងមួយ" ។

យើងក៏ត្រូវតែសួរខ្លួនឯងដែរ ថាតើយើងកំពុងតែមានអ្វីនៅក្នុងដែនរបស់យើង ដើម្បី
បម្រើបណ្តាសានៃភាពត្រីក្រ ហើយដើម្បីដោះស្រាយវិបត្តិខ្លះស្បៀងអាហារនៅក្នុង
ប្រទេសរបស់យើង។ ចម្លើយគឺ "ចបមួយ"

ភាពពេញបរិបូរណ៍របស់ព្រះ ជាមួយទឹកភ្លៀង និងការទ្រទ្រង់នៃទិន្នផល

ព្រះជាម្ចាស់បានប្រទានពរដល់បុត្រីធីតារបស់ព្រះអង្គ តាមរយៈការផ្តល់ទឹកភ្លៀង
ហើយជាមួយទឹកភ្លៀងនេះ គឺទ្រង់បានធ្វើអោយគ្រាប់ពូជ បានដុះបង្កើតបានផលឡើង
ជាហូរហែរ នៅក្នុងក្នុងដីចម្ការរបស់យើង។

គន្លឹះទី ៤ អ្នកច្រូតផលនូវអ្វីដែលអ្នកសាបព្រោះ

បញ្ហា៖ មានសហគមន៍ជាច្រើនដែលកំពុងរស់នៅក្នុងភាពលំបាក ហើយជាកន្លែងដែលគ្មានការអភិវឌ្ឍទាល់តែសោះ។ ពួកគេរស់នៅដោយភាពខ្វះខាត ដោយសារតែធនធានក្នុងតំបន់របស់ពួកគេមានកំណត់។ អាហាររបស់គេមិននៅសល់ឡើយ។ គេចាប់ផ្តើមសម្របខ្លួននិងការរស់នៅបែបនេះ ហើយគេគិតថា ម្ចាស់ជំនួយ និងជួយគេថែមទៀតនៅពេលដែលគេខ្វះខាត។ ប្រសិនបើយើងនៅតែបន្ត ពីដំបូងតែលើមនុស្សសម្រាប់ការផ្គត់ផ្គង់ ជាជាងពីដំបូងលើព្រះជាម្ចាស់ វាគឺជាការពឹងទៅលើប្រភពដែលខុសឆ្គងហើយ។

២ ថេស្តាឡូនិក ៣ ៖ ១០ " អ្នកណាមិនព្រមធ្វើការ អ្នកនោះក៏មិនត្រូវបរិភោគដែរ "

ការងារគឺមិនមែនជាបណ្តាសានោះទេ តែជាព្រះពរដែលមកពីព្រះជាម្ចាស់វិញ។ តាមពិតទៅប្រជាជនគ្រីស្ទដែលរស់នៅតំបន់នោះ គឺមានដីចម្ការ ប៉ុន្តែពួកគេបានទុកវាចោល។

ប្រទេសអាព្រិចត្រូវបានគេស្គាល់ថាជាប្រទេសគ្រីស្ទកាន់បានសុំទាន តែប្រែទៅជាកាន់កម្រិតដែលពោរពេញទៅដោយអាហារទៅវិញ។

របៀបរបបស្រព្វជាម្ចាស់ គឺចង់អោយមនុស្សរីកចម្រើនឡើងតាមគោលការណ៍របស់ព្រះអង្គ។ ហើយនេះគឺជារបៀបមួយដែលទ្រង់អាចប្រទានរង្វាន់ ដោយផ្អែកលើគោលការណ៍នៃការសាបព្រោះ និងគោលការណ៍នៃការច្រូតកាត់។ វាគឺជាទំនួលខុសត្រូវក្នុងការរ៉ាប់រង និងភាពស្មោះត្រង់ចំពោះអ្វីដែលព្រះបានប្រទានអោយអ្នក។

ដំណោះស្រាយ ៖ យើងត្រូវតែចេះឲ្យ ដើម្បីទទួលបានផល

នៅពេលដែលយើងដឹងថា ព្រះជាម្ចាស់គឺជាប្រភពរបស់យើង ហើយទ្រង់គឺមានអ្វីៗ ទាំងអស់ដែលយើងត្រូវការ នោះទើបយើងអាចចាប់ផ្តើមលះបង់ចរិតចាស់របស់ យើង ហើយយើងលែងរស់ដោយគ្រាន់តែ ពឹងពាក់លើអ្នកដទៃ តែយើងអាចទុកចិត្ត លើព្រះវិញ។

កិច្ចការ ២០ ៖ ៣៥ “ការឲ្យគឺប្រសើរជាងការទទួល”

ការផ្លាស់ប្តូរផ្នត់គំនិតពីការសុំ មកជាការអោយគឺវាមានឥទ្ធិពល។ វាអាចជួយអោយមាន ការឈោរចាប់ដល់ជាតិសាសន៍ដទៃ ជាមួយនិងដំណឹងល្អ របស់ព្រះយេស៊ូវ។

លូកា ៦ ៖ ៣៨

សុភាសិត ២៨ ៖ ១៩ ការច្រូតកាត់ តាមព្រះគម្ពីរ។ យើងត្រូវតែសាបព្រោះ ដាក់ដី និង សារធាតុដទៃទៀតអោយដី ។ ការប្រើកំលាំងរបស់យើង ការចំណាយពេលវេលា ការ គ្រប់គ្រង និងដើមទុនយើងខ្លះៗដើម្បីអោយយើងអាចទទួលបានផលមកវិញ។ យើង មិនអាចចាំតែទទួលតែមិនសាបព្រោះនោះទេ។ ព្រះគម្ពីរបានចែងថា យើង សាបព្រោះ អ្វីនោះយើងនឹងច្រូតផលនោះ។ សូន្យ គុណានិង សូន្យ គឺស្មើនិង សូន្យ រឺ សូន្យ គុណានិង ១០០ គឺនៅតែស្មើរ សូន្យ ដីដែល។ វាមានន័យថា បើយើងអត់សាប ព្រោះសោះ ទៅ លើដីដែលមានទំហំរាបហិចតា នោះយើងក៏មិនបានទទួលផលអ្វីលើដីដែលយើងមាន នោះដែរ។ ហើយបើយើងអត់សាបព្រោះអ្វីសោះនៅលើដីដែលមានគុណភាពល្អ ក៏ យើងមិនទទួលបានផលអ្វីទាំងអស់។

របៀបដែលយើងអាច សាបព្រោះបាន

ត្រូវសាបព្រោះអោយបានច្រើន

នៅក្នុង ២ កូរិនថូស ៥ ៖ ៦ បានចែងថា “អ្នកណាព្រោះតិច អ្នកនោះក៏ច្រូតបានតិចដែរ រឺអ្នកដែលព្រោះច្រើនបរិបូណ៌ ក៏ច្រូតបានផលច្រើនបរិបូណ៌ដែរ”

សារព្រោះដោយប្រើចំណេះដឹង

ភាគច្រើននៅតំបន់អាព្រិច បញ្ហាភាពក្រីក្ររបស់កសិករ មិនមែនដោយសារតែភាពខ្ជិល ឬការទុកឲ្យដីនៅទំនេរនោះទេ គឺមកពីមនុស្សខ្លះចំណេះដឹង។

ហ្សូសេ ៤ ៖ ៦ “ប្រជាជនរបស់យើងវិនិច្ឆ័យ ដោយសារពួកគេខ្លះចំណេះដឹង”

សារព្រោះដោយភាពស្មោះត្រង់

អាទិកំបាំងនៃការធ្វើ កសិកម្មតាមរបៀបព្រះជាម្ចាស់ គឺចាប់ផ្តើមពីអ្វីដែលតូច ហើយ ត្រូវស្មោះត្រង់និងអ្វីដែលតូចនោះ។ លូកា ១៦ ៖ ១០ “ អ្នកស្មោះត្រង់ និង កិច្ចការតូច ក៏ ស្មោះត្រង់និងកិច្ចការដ៏ធំដែរ”

សារព្រោះដោយភាពអំណរ

ឥរិយាបថដែលយើងមានគឺមានសារៈសំខាន់ណាស់

២ កូរិនថូស ៩ ៖ ៧

នេហេមា ៩ ៖ ១០

អំណររបស់យើងគឺមានក្នុងព្រះអង្គម្ចាស់ក៏ប៉ុន្តែយើងត្រូវឲ្យជីវិតរបស់យើងរស់ក្នុង ភាពអំណរ គឺអំណរសូម្បីតែការក្នុងដែររបស់យើងក៏ដោយ។

គន្លឹះទី ៥ ការនាំបង្ហាញ និង បង្ហាញមួយភាគច្រើនកាន់ព្រះជាម្ចាស់

ចូរពិចារណា ពីលក្ខណៈរបស់ព្រះជាម្ចាស់ ពីអំណាចនិងធនធានដែលព្រះជាម្ចាស់ មាន។ តើយើងអាចលួចព្រះជាម្ចាស់បានយ៉ាងដូចម្តេច? បើយោងតាម ខគម្ពី ម៉ាឡាគី ១ ៣ គឺអាចលួចពីព្រះជាម្ចាស់បានតាមរយៈ ការដែលយើងមិនដាក់ដង្ហាយមួយ

ភាគដប់ និងដង្វាយផ្សេងៗ។ នៅសម័យនោះ គឺជាសង្គមដែលប្រជាជន ធ្វើស្រែចម្ការ ហើយចិត្តនៃការឲ្យរបស់គេគឺមានឥទ្ធិពលដល់ការធ្វើដីចម្ការរបស់ពួកគេ។

ម៉ាឡាគី ៣ ៖ ៧-១២

ការដាក់ដង្វាយមួយភាគដប់ មកកាន់ក្រុមជំនុំគឺ ជាការឲ្យមកកាន់ព្រះជាម្ចាស់។ ព្រះជាម្ចាស់ទ្រង់មិនខ្វល់ពីចំនួនទ្រព្យធនរបស់យើងនោះទេ តែការថ្វាយវាគឺបង្ហាញ ទ្រង់នូវចិត្តរបស់យើង ថាពិតជាទទួលស្គាល់ទ្រង់ថា សំខាន់ក្នុងការឲ្យរបស់យើងមែន។

ម៉ាថាយ ៦ ៖ ២១

ការឲ្យរបស់យើងដល់ស្រ្តីមេម៉ាយមិនថាតិចតួច ឬរាប់រយលានដុល្លារក្នុងមួយ ខែនោះទេ គឺមិនមានអ្វីភ្ញាក់ផ្អើលដល់ព្រះជាម្ចាស់នោះទេ។ ព្រះជាម្ចាស់បានប្រាប់ពីអ្វី ដែលយើងមាន តាមពិតអ្នកក្រិនិងស្រ្តីមេម៉ាយគឺមានតម្លៃជាងប្រាក់រាប់លានដុល្លារ ដែលយើងថ្វាយមកក្នុងដំណាក់ទ្រង់ទៅទៀត។ ព្រះជាម្ចាស់ទ្រង់ដឹងពីចិត្តរបស់យើង មុនយើងថ្វាយដង្វាយទៅទៀត។ ទ្រង់រាល់តាមដឹងចិត្តរបស់យើងក្នុងការឲ្យ។ ទ្រង់រាល់ តាមដឹងចិត្តរបស់យើងមិនមែនលុយរបស់យើ្នោះទេ។

អ្វីដែលសំខាន់ក្នុងការថ្វាយទៅកាន់ព្រះជាម្ចាស់ គឺសំរាប់ប្រយោជន៍របស់យើង រាល់គ្នា ប៉ុណ្ណោះ។ ព្រះជាម្ចាស់មិនបានរៀបចំដង្វាយដែលយើងថ្វាយ សំរាប់ជាប្រយោជន៍ក្នុង ឃ្នាំង ដំណាក់របស់ទ្រង់នោះទេ។ ប៉ុន្តែគឺសំរាប់ព្រះពរដល់អ្នកណាដែលចេះអោយ។ ព្រះពរនិង កើតមានដល់អ្នកអោយទ្រង់ដឹង។

១) ព្រះជាម្ចាស់បានសន្យាថា ទ្រង់នឹង បើក ទ្វារនៃឋានសួគ៌ ហើយចាប់បង្ហូរព្រះពរដ៏ លើសលប់។ សុភាសិត ៣៖ ៩

២) ព្រះជាម្ចាស់ ទ្រង់នឹងកំទិចរាល់សត្វចម្រើដែល ព្យាយាមបំផ្លាញដំណាំ និងដីចម្ការ របស់អ្នក។

៣) ព្រះជាម្ចាស់ និង ធ្វើអោយជាតិសាតាំងដីទៃ ហៅអ្នកថាជា អ្នកទទួលព្រះពរដោយសារ តែអ្នកជា អ្នកសំណប់របស់ព្រះជាម្ចាស់។

ការថ្វាយទៅព្រះជាម្ចាស់ គឺជាការផ្តល់កិត្តិយស និង ជាការទទួលស្គាល់ទ្រង់ តាម របៀបមួយដែលយើងមិនអាចយល់បាន។ ការថ្វាយទៅព្រះជាម្ចាស់ គឺ នាំអោយយើង ពិចារណាលើហេតុផលនៅខាងក្រៅខ្លួនយើង ហើយយើងអាចចាប់ផ្តើម ដំណើរជីវិត មួយដែលយើង ដាក់ព្រះរាជរបស់ព្រះជាម្ចាស់ ជាជាងភាព អាត្មានិយមរបស់យើង។

គន្លឹះទី ៦ ទាមទារអ្វីដែលជារបស់អ្នក

យើងគួរតែដាក់ព្រះជាម្ចាស់ក្នុងគ្រប់ផ្នែកទាំងអស់នៃជីវិតយើងជាពិសេសគឺអនុញ្ញាត អោយយើងចូលរួមចំណែកក្នុងកិច្ចការ កសិកម្មរបស់យើង។ យើងត្រូវតែប្រកាស ទាមទារយកមកវិញ នូវដីដែលធ្លាប់ស្ថិតនៅក្រោមបណ្តាសាដែលបណ្តាល មកពីការ ថ្វាយបង្គំព្រះឆ្នើស្តាយ អំពើធ្មប់ ការបង្ករណាមជនស្អប់ និងទង្វើអាក្រក់ផ្សេងៗ ទៀតហើយយើងត្រូវតែទទួលស្គាល់នូវកិច្ចការទាំងនេះនៅចំពោះមុខព្រះជាម្ចាស់។

យ៉ាកូប ៥ ៖ ១២ “ពាក្យអធិដ្ឋានរបស់មនុស្សសុចរិតគឺមានប្រសិទ្ធភាពណាស់”

សុភាសិត ១៥ ៖ ២៩ “ព្រះជាម្ចាស់មិនអើពើនឹងមនុស្សអាក្រក់ទេតែព្រះអង្គស្តាប់ ពាក្យទូលអង្វររបស់មនុស្សសុចរិត”

២ រហូត ៧ ៖ ១២ “ប្រសិនបើប្រជារាស្ត្ររបស់យើងគឺជាប្រជារាស្ត្រដែលជាកម្មសិទ្ធិ របស់យើងផ្ទាល់នាំគ្នាបន្តបន្ទួនអធិដ្ឋាននិងស្វែងរកយើងហើយប្រសិនបើគេបោះបង់ ចោលផ្លូវអាក្រក់របស់ខ្លួនយើងនិងស្តាប់គេពីស្ថានបរមសុខយើងនិងប្រោសស្រុកគេ ឲ្យបានជាផង”

នៅពេលដែលមនុស្សចាប់ផ្តើមទទួលភាពសុចរិតរបស់ព្រះជាម្ចាស់ តាមរយៈ ព្រះយេស៊ូគ្រីស្ទ គេគួរតែចេះអធិដ្ឋានទាំងមានសេចក្តីជំនឿទៅលើទ្រង់ គ្រប់ទាំងព្រះ បន្ទូលនិងសេចក្តីសន្យារបស់ទ្រង់ដែរ ហើយនិងផ្តល់អោយគ្រប់ទាំងស្រីចម្ការ ព្រម ទាំងសហគមន៍បានចម្រើនចម្រើនឡើង។

យើងត្រូវប្រកាសទាមទារអ្វីដែលជារបស់យើង ក្នុងនាមជាបុត្រដ៏តារបស់ព្រះជាម្ចាស់ ហើយយើងមានព្រះជន្មរបស់ព្រះបុត្រគង់ក្នុងជីវិតរបស់យើង ក្នុងគ្រប់ផ្នែកទាំងអស់ នៃជីវិតរបស់យើង។ ព្រះយ៉េស៊ូបានបង្រៀនយើងឲ្យចេះអធិដ្ឋាន “សូមឲ្យព្រះរាជ របស់ទ្រង់ មកដល់ផែនដីនេះដូចនៅស្ថានសួគ៌ដែរ”

របៀបប្រកាសទាមទារអ្វីដែលជារបស់អ្នក

- ការបន្ទាបខ្លួនគឺជាចំណុចចាប់ផ្តើម (យ៉ាកុប ៤ ៖ ១០)
- ត្រូវស្វែងរកព្រះភ័ក្ត្ររបស់ព្រះ មិនមែនគ្រាន់តែស្វែងរកតែអ្វីដែលទ្រង់ធ្វើនោះ ទេ។ (ទុទិយកថា ៤ ៖ ២៩)
- ត្រូវសារភាពអំពើបាប និងការកែប្រែចិត្តគំនិត
- ត្រូវទូលសុំ នោះអ្នកនឹងទទួល (ម៉ាថាយ ៧ ៖ ៧ និង យ៉ាកុប ៤ ៖ ២)
- ត្រូវអធិដ្ឋាន
- ត្រូវឈរអោយរឹងមាំ (អេសេស្យា ៦ ៖ ១០ និង រ៉ូម ៨ ៖ ៣)

ព្រះជាម្ចាស់គឺនៅខាងយើង ហើយទ្រង់គឺមិនប្រឆាំងនឹងយើងឡើយ។ ទ្រង់សព្វព្រះ ហឫទ័យប្រទានពរដល់ដ៏ចម្ការរបស់យើង។ យើងត្រូវយកមកវិញនូវទឹកដីរបស់យើង ដែលសត្រូវបានកាន់កាប់។

ចំណាក់កាលតាមលំដាប់លំដោយ

នៅក្នុងផ្នែកនេះគឺជាការរៀបរាប់ អំពីដំណើរការ តាមជំហានដែលអ្នកគួរតែធ្វើតាមដើម្បីឲ្យបច្ចេកទេស កសិកម្មតាមរបៀបព្រះជាម្ចាស់ អាចទទួលបានជោគជ័យនៅលើដីចម្ការរបស់អ្នក។

១) សម្ភារៈដែលត្រូវការ

- ខ្សែកាប

នេះគឺជាឧបករណ៍សម្រាប់វាស់វែង ដើម្បីធានាថាវាពិតជាត្រឹមត្រូវទៅតាមខ្នាតគំរូជាក់លាក់នៃដីស៊ីតេចំនួនប្រាកដដំណាំ។ ចូរជ្រើសរើសខ្សែដែលវែង (អាចមានប្រវែងលើសពី ៥០ ម៉ែត្រ) មិនយឺត ហើយជាខ្សែវ៉ែនម៉ាដែលធ្វើពីនីឡុង ខ្សែកាបស្តាប់បិត ពីដើមកក់ និយាយជារួមទៅជាប្រភេទខ្សែដែលវ៉ែនម៉ាដែលពេលកាប់ត្រូវមិនងាយដាច់។ ចូរកាត់ឈើប្រវែង ៦០ស.មមួយ ដើម្បីវាយវាស់នៅលើខ្សែកាបដែលយើងយកមកនោះ។ ត្រូវទាញខ្សែឲ្យតឹងសិន ចាំគ្រប់គំរូបចំណាំ ពីម្ខាងទៀតទៅម្ខាងទៀត អាចយកគំរូបដប ឬជាខ្សែពណ៌ចងចំណាំពីលើក៏បាន។ ចូរចាំថាចន្លោះពីម្ខាងទៅទៀតគឺ ៦០ សង់ទីម៉ែត្រ (៦តិក)។

- ចបកាប់
- ប្រអប់ឈើគូស
- ឈើសម្រាប់វាស់មានពីរ ៦០ សង់ទីម៉ែត្រ (៦តិក) និង ៧៥ សង់ទីម៉ែត្រ (៧.៥តិក)
- ដីលាមកសត្វ ដីកំប៉ុស្តិ៍ ដីដំបូក ឬ ដីអសីរាង្គ
- គ្រាប់ពូជ
- កូនស្លាបព្រា
- ស្លាបព្រាបាយ
- ពែង ឬក៏កំប៉ុងចំណុះ ៣៥០ មីលីលីត្រ (ជិតកន្លះលីត្រ)

២) ការរៀបចំដី

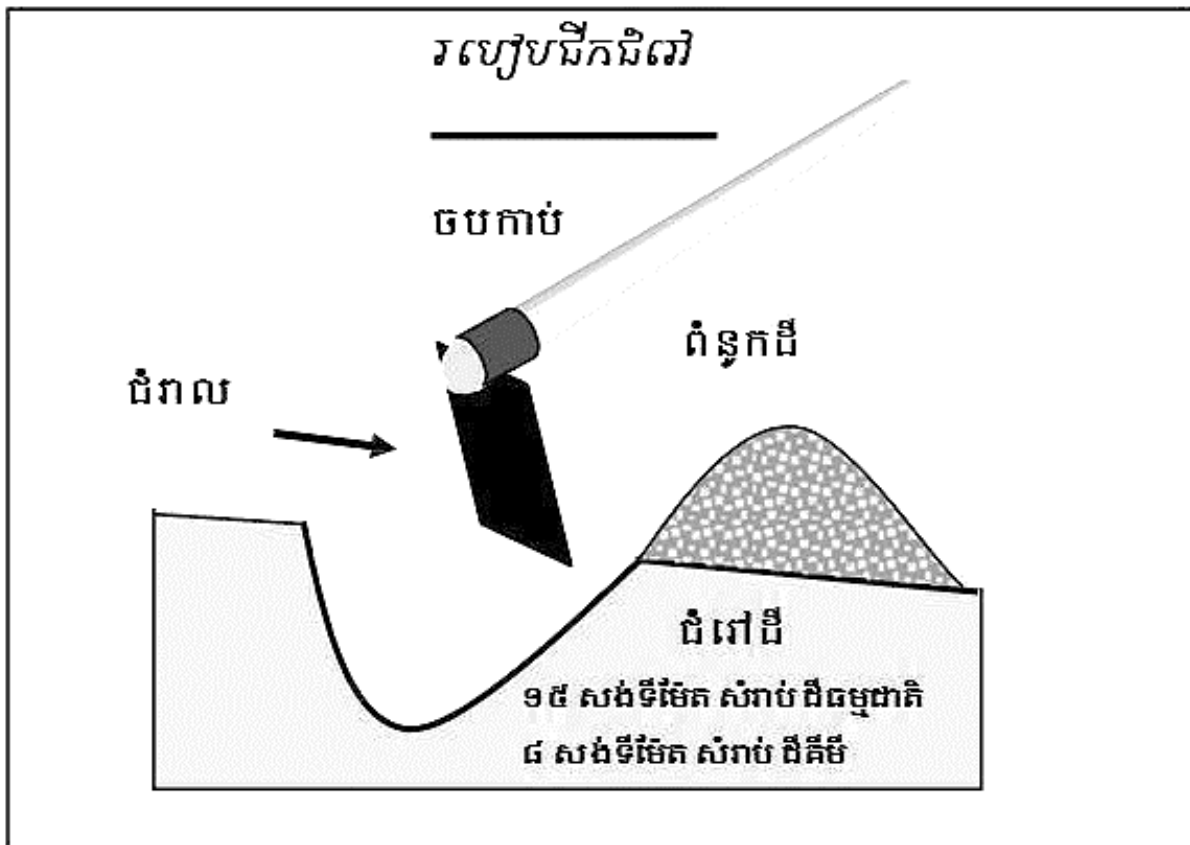
- ចាប់ផ្តើមរៀបចំប្រហែលជា២ខែ មុនរដូវដាំដុះចូលមកដល់
- ចាប់ផ្តើមអ្វីដែលតូច ហើយត្រូវធ្វើឲ្យល្អ តាមស្តង់ដារខ្ពស់។ ចូរស្វែងរករបស់ របរណាដែលងាយរកនៅតំបន់របស់អ្នក។
- ចូរកុំភ្លេចអោយសោះ
- ចូរកុំដុត កំទេចកំទីស្លឹកឈើងាប់ៗនៅលើដី
- ប្រសិនបើដីថ្មីត្រូវ គាស់គល់ឈើដែលនៅសល់ ពង្រាបដីឲ្យស្មើនិងជំរះស្មៅឲ្យ ស្អាត។
- ប្រសិនបើដីពោរពេញទៅដោយស្មៅចម្រុះ ចូរគ្រាន់តែប្រើចបកាប់ឆាយវាចូល ទៅក្នុងដី ពង្រាបវាឲ្យស្មើ ហើយទុកវាឡប់លើជាមួយស្លឹកឈើងាប់ដែលមាន នៅលើដីស្រាប់។

៣) ការបង្កើតខ្សែបន្ទាត់និរន្តរភាព

- ចាប់ផ្តើមនៅផ្នែកខាងលើនៃដី (ត្រូវដឹងពីទិសដៅទឹកហូរ)
- រាយខ្សែកាល (ប្រវែង ៦០សង់ទីម៉ែត្រ) តាមកែងកាច់ជ្រុងរបស់ដី
- ត្រូវដាក់វាឲ្យចំណុច ៩០ ដីក្រៃ តាមជ្រុងរបស់ដី
- ដោតឈើទាំងពីរ នៅខាងលើក្បាលដី
- វាស់ឲ្យមានរាងចតុកោណកែងដោយប្រើ ក្រដាសជ្រុង (A4) ឲ្យចំកែងហើយ ទាញខ្សែឲ្យវាត្រង់។

៤) ការដឹកដីដាក់គ្រាប់ពោត

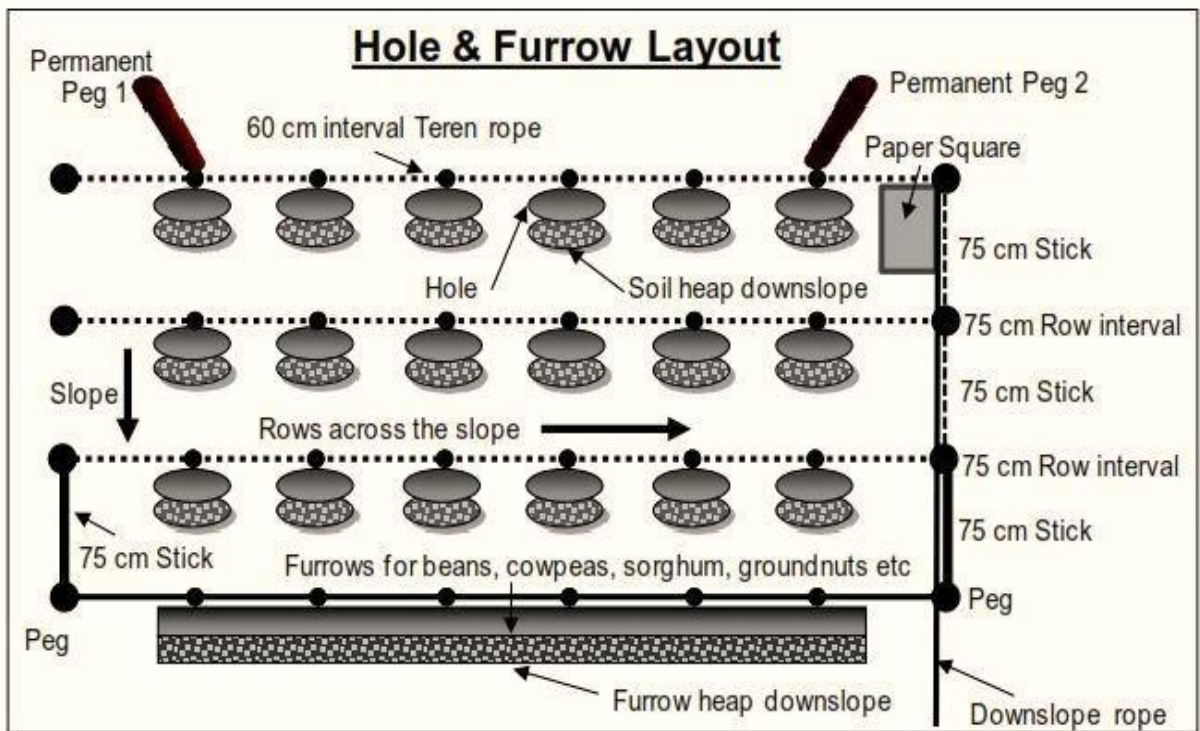
- គំលាត៖ ៦០ស.ម (៦តឺក) ចន្លោះគុម្ពនីមួយៗ (ប្រើប្រួលទៅតាមដំណាំ)។
- ទទឹងនៃរណ្តៅ៖ ស្មើនឹងមួយចប (១២សង់ទីម៉ែត្រ)
- ជម្រៅ៖ ១៥ស.ម នៅពេលដែលប្រើល្បាយសរីរាង្គ។ ឧទា. ដីលាមកសត្វ ដីកំប៉ុស្តិ៍ និង ដីសំបុកកណ្តៀរ។
- ជម្រៅ៖ ៨ សង់ទីម៉ែត្រ នៅពេលដែលប្រើជីអសរីរាង្គ។ ឧទា. ជី DAPជាដើម។
- ទុកឲ្យមានតំនូកដី និងជម្រាល។



- ចូររើខ្សែកាប (៦តឹក) ចុះទៅជួបបន្ទាប់ ដោយប្រើកូនឈើ (៧.៥តឹក) ដើម្បីវាស់ ឲ្យមានគម្លាតឆ្មើត្នោដោយត្រឹមត្រូវ(ចន្លោះរវាងដំណាំ)។
- ចូរដឹករណ្តៅទី២ ទៅតាមអ្វីដែលបានបង្ហាញជូននៅខាងលើ ដោយបន្តដាក់ គម្លាតវាអោយឆ្មើត្នោគឺ ៧៥ស.ម (៧.៥តឹក) មុនចាប់ផ្តើមធ្វើជួរមួយទៀត។
- នៅលើទំហំដី ដោតកូនឈើចន្លោះពី ១០ ទៅ ២០ ជួរ ដើម្បីដាក់ជួរឲ្យត្រង់។

ដំរើសដាំគ្រាប់ដីទែផ្សេងទៀតៗ

- ចន្លោះនៅតាមជួរនីមួយៗ គឺវាមានលក្ខណៈតូចល្អមសម្រាប់ដាក់គ្រាប់ផ្សេងៗ ដូច្នេះយើងមិនអាចប្រើវន្តនេះបានទេ តែយើងអាចដាំនៅលើរវាងបន្តតាមជួរៗ របស់វា។
- ដោតខ្សែកាប តាមជួរនីមួយៗ ត្រូវការជម្រៅ ៨ស.ម បន្ទាប់ពីរវាងទាំងនោះ
- សូមមើលតារាងក្នុងផ្នែកដំណាំដំនួសសម្រាប់ព័ត៌មានលម្អិតបន្ថែម។



៥) ការដាក់កំបោរ (បន្ទាប់ពីដំបៅដៃដោយដាច់ស្រដាង)

- ជាញឹកញាប់ដំបៅដៃដោយដាច់ស្រដាង ត្រូវប្រើប្រាស់សម្រាប់ដំបៅដៃដោយដាច់ស្រដាង ត្រូវប្រើប្រាស់សម្រាប់ដំបៅដៃដោយដាច់ស្រដាង ត្រូវប្រើប្រាស់សម្រាប់ដំបៅដៃដោយដាច់ស្រដាង
- កំបោរកសិកម្មគឺជួយបង្កើន PH ដី ដែលបណ្តាលអោយសារធាតុចិញ្ចឹម កាន់តែងាយស្រួលសម្រាប់អោយប្រូសូតូជីវិតអាចស្រូបយកបាន។
- ចូរដាក់កំបោរមួយស្លាបព្រា (៥ml) ចូរក្នុងវត្ថុធាតុដើម្បីស្រោចដីនៅក្នុងប្រាសាទ។ ប្រសិនបើអ្នកមិនទាន់បានធ្វើការវិភាគដីនៅឡើយ។ តែប្រសិនបើអ្នកបានធ្វើការវិភាគដីរួចរាល់ហើយ អ្នកត្រូវតែប្រើប្រាស់កំបោរតាមការណែនាំនោះ។
- ប្រសិនបើគ្មានកំបោរអ្នកអាចប្រើផេះមួយស្លាបព្រា ឬ ក៏លាយផេះចំនួនមួយទៅពីរផង ច្របល់ចូលទៅក្នុងតំបន់ដីកំប៉ុស្តិ៍ក៏បានដែរ។

៦) ការដាក់ដី

ដីគឺមាន ២ ប្រភេទទេ ដីសរីរាង្គ និងដីអសរីរាង្គ

ដីសរីរាង្គ

- ដីកំប៉ុស្តិ៍, ដីលាមកសត្វ, ដីសំបុកកណ្តៀរ ឬដីដំបូក។
- ចូរប្រើកំប៉ុស្តិ៍ ឬក៏ពែង ដែលមានចំណុះ ៣៥០ml (មីលីលីត្រ)។
- ចូរដាក់វាអោយស្មើគ្នាពីបាតរណ្តៅមួយទៅបាតរណ្តៅមួយ។
- ទិន្នផលដែលអាចទទួលបានក្នុងដៃដីមួយហិចតាសម្រាប់ដំណាំពោត គឺចន្លោះពី ៣ ទៅ ៥តោន ដោយប្រើដីលាមកសត្វ ហើយពី ១ ទៅ ៣តោន ជាមួយដីដំបូក។
- ចូរដាក់ដីចំនួន ៣៥០ml(មីលីលីត្រ) តាមរង្វង់មួយៗនូវពីក្នុងមួយទៅក្នុងមួយគីឡូម៉ែត្រ (៦តិក)។
- ចំពោះដំណាំដែលត្រូវការសារធាតុចិញ្ចឹមតិចតួច ឧទា. ស្ពាយស្រូវមីយេ, ត្រូវដាក់ដីតាមរង្វាស់ដីដីអោយបានត្រឹមត្រូវ។

ជីវសាស្ត្រ

- ជីនេះចែកចេញជា២ ប្រភេទគឺ៖ ជីទ្រាប់បាត និង ជីបំប៉ន។
- ប្រភេទនៃជីទ្រាប់បាតមានដូចជា ដេអាប៉េ(DAP) ឬ អ៊ីនឌីខេ(NPK) ប្រើ ក្នុងកម្រិតផ្សេងៗគ្នា។
- ចូរប្រើជីទ្រាប់បាតទៅដាក់នៅផ្នែកខាងក្រោមបង្អស់នៃបាតរណ្តៅ។
- ដើម្បីឲ្យទិន្នផលល្អយើងត្រូវដាក់ជី DAP ១២ml(មីលីលីត្រ) ឬក៏មួយ ស្រាបព្រាបាយនៃជី DAP ក្នុងចន្លោះចង្កូរតូចៗពីបាតរណ្តៅមួយទៅបាត រណ្តៅមួយទៀត។
- ប្រសិនបើអ្នកដាំដំណាំដូចជា សណ្តែក នៅចង្កូរនោះ គឺគ្រាន់តែរាយមួយ ស្តាប់ព្រាកាហ្វេពេញ រាល់ ៦០cm (៦តឺក) ម្តងក្នុងចង្កូរនោះបានហើយ។

ការកំណត់ទូទៅ

- ចូរគ្រួសដាំដាក់ពីលើបន្តិចឲ្យមានកម្រាស់ ៣ស.ម រហូតដល់តម្រូវការ គ្រាប់អាចកប់ចូលក្នុងដីហើយការដាំគ្រាប់ពូជដង្រៅដីលើសលើគឺ (៥ ស.ម សម្រាប់ដំណាំពោត, ៣ស.មសម្រាប់ដំណាំសណ្តែក)។
- ចូររងចាំទឹកភ្លៀសអោយមានគ្រប់គ្រាន់សិន។

៧) ការដាំដុះ

- យើងគួរតែរៀបចំដីអោយហើយ យ៉ាងហោចណាស់ ៣ សប្តាហ៍ មុនរដូវកាល ដាំដុះក្នុងតំបន់របស់អ្នកឈានចូលមកដល់។ ឧទា. នៅបណ្តាប្រទេសអាព្រិច ខាងត្បូងគេត្រូវរៀបចំដីអោយរួចរាល់មុនខែតុលា។
- យល់ល្អគួរតែប្រើគ្រាប់ពូជប្រភេទ OPV ដោយសារតែគ្រាប់ពូជប្រភេទនេះ អាចយកមកដាំឡើងវិញជារៀងរាល់ឆ្នាំ ហើយយើងអាចដាំវាជាច្រើនឆ្នាំបាន ផងដែរ។
- ចូរដាំ ៣ គ្រាប់/រណ្តៅ ឬ២ គ្រាប់/រណ្តៅ (៤៤,០០០ គ្រាប់/ហិចតា)។
- ចូរដាក់គ្រាប់អោយត្រង់ជួរ ឆ្លងពីបាតរណ្តៅមួយទៅមួយទៀត។

- ការដាំគឺដំដៅ គិតតាមប្រអប់ឈើគូស សម្រាប់ដំណាំពោតវ៉ាស់តាមបណ្តោយប្រអប់, សម្រាប់ដំណាំសណ្តែកសៀងវ៉ាស់តាមទទឹងប្រអប់ឈើគូស, ចំពោះដំណាំស្រូវសាលីយកកម្រុយកម្រាស់ប្រអប់ឈើគូស។
- ប្រសិនបើដាំដំណាំសណ្តែក ចូរដាក់គ្រាប់សណ្តែក ១០ស.ម នៅចន្លោះបណ្តោយចង្កូរ។
- ចូរគ្របដីអោយបានស្អាត ហើយធ្វើដីអោយមានផ្ទៃស្មើកុំអោយមានខ្ពស់ទាប។ ត្រូវប្រាកដថាគ្មានដុំថ្ម ដុំដីរឹងៗ ឬក្នុងដីលើសម្រាប់ប្រើហើយត្រូវបានគ្របពីលើទេ។
- ចូរគ្របផ្ទៃដីចម្រុយរបស់អ្នកជាមួយនឹងស្លឹកឈើងាប់ៗ ដែលងាយនឹងពុកផុយ។

ចូរចងចាំថា៖ សម្រាប់គ្រាប់ដំណាំតូចៗដូចជា៖ កាវ៉ាត, Spinach(បន្លែម្យ៉ាងដូចស្ពៃខ្មៅ) និងបន្លែផ្សេងៗទៀត។ យើងត្រូវរក្សារងរបស់បន្លែកុំអោយមានស្លឹកឈើងាប់ រហូតដល់បន្លែចាប់ផ្តើមដុះឡើង។

៨) ការគ្រប់គ្រងរុក្ខជាតិចង្រៃ

- រុក្ខជាតិចង្រៃ វាធ្វើអោយទិន្នផលដំណាំធ្លាក់ចុះយ៉ាងខ្លាំង ក៏ព្រោះតែវាមានការប្រកួតប្រជែងជាមួយដំណាំ រួមមានទាំង ទឹក សារធាតុចិញ្ចឹម ពន្លឺ ហើយនិង ទីធ្លាផងដែរ។
- នៅពេលស្មៅចង្រៃនៅតូច សម្រាប់ផ្ទៃដីមួយហិចតា ក្នុងរយៈពេល ៧ថ្ងៃវាមានកម្ពស់ប្រហែល ២.៥ស.មប៉ុណ្ណោះ ប៉ុន្តែក្នុងរយៈពេលត្រឹម ១៤ថ្ងៃ វាមានកម្ពស់រហូតដល់ ៣០ស.ម(សង់ទីម៉ែត្រ)។ ដូចនេះចូលដោះវាអោយទាន់ពេលវេលា។
- វដ្តជីវិតរបស់ស្មៅចង្រៃគឺ ១០ ថ្ងៃប៉ុណ្ណោះ។ ដូច្នេះយើងមានពេលច្រើនប្រសិនបើយើងកាត់វានៅកម្ពស់ ២.៥ស.ម។ ប៉ុន្តែប្រសិនបើវាកម្ពស់វាមានកម្ពស់រហូតដល់ ៣០ស.មទើបកាត់វាពិបាក ហើយនិងខាតបង់ច្រើនណាស់។

- ចូរកាត់ស្មៅចម្រុះចេញពីដីដើមដោយដើរថយក្រោយព្រោះវាងាយស្រួល។
- ចូរដកវាចេញពីដីស្រទាប់លើ ចំពោះពពួកស្មៅដែលមានដើមដុះវាវ ហើយ ត្រូវយកវាចេញពីដីដាំដំណាំរបស់អ្នក ឬក៏ប្រើប្រភេទថ្នាំបាញ់ដែលកម្ចាត់ ដោយជ្រើសរើស(Selective Herbicide)។
- ចូរកុំអោយគ្រាប់ស្មៅចម្រុះធ្លាក់នៅក្នុងដីដាំដំណាំរបស់អ្នកអោយសោះ។

៩) ការកាត់ឬដកដើមដែលមិនសំខាន់ចោល

- ចូរកាត់ឬដកដើមដែលមិនសំខាន់ចោលនៅចន្លោះពេលពី ២ ទៅ ៣ សប្តាហ៍ បន្ទាប់ពីវាបានដុះចេញពីគ្រាប់ពូជនៅកម្ពស់ប្រមាណជា ២០ ទៅ ៣០ស.ម។
- ចូរកាត់ឬដកវាចេញព្រោះជាមធ្យម ត្រូវទុកតែ២ដើម/មួយរណ្តៅបានហើយ។
- ចូរមើល ៣ រណ្តៅម្តងមិនមែន ១ រណ្តៅម្តងទេ។

ចូរមើលឧទាហរណ៍ខាងក្រោមនេះ៖

ចូរកាត់ឬដកដើមដែលខ្សោយបំផុត និងដើមដែលនៅកណ្តាល ប្រសិនបើមាន
ការដុះ ៣ ដើមក្នុងមួយរណ្តៅ




ដកដើមកណ្តាល

ដកដើមខ្សោយបំផុត

ដកដើមខ្សោយបំផុត

នៅពេលមានដើមតែមួយដុះរវាង រណ្តៅពីរទៀត (ទី១មានបី ទី២មានមួយ និងទី៣
មានតែពីរ) អ្នកមិនត្រូវកាត់វាទេ។



៧ ដើមក្នុងរវាង ៣រណ្តៅ, ដូចនេះដក ១ ដើមចេញពីរណ្តៅដែលមាន ៣



ដកដើមខ្សោយ ឬកណ្តាលចេញ

១០) ការដាក់ដីបំប៉ន (ដំណាំពោត)

ដើម្បីអោយទទួលបានទិន្នផលបានខ្ពស់ យើងគួរតែប្រើប្រាស់ដី មួយក្នុង ចំណោម ដីបំប៉នទាំង ២ ប្រភេទនេះគឺ៖ អាម៉ូញមីនីត្រាត(AN) និង អ៊ុយរ៉េ(Urea)។

ការដាក់ដីលើកដំបូងនៅពេលកូនទើបដុះបានពី ២ ទៅ ៣ សប្តាហ៍

- ៨ ម.ល(មីលីលីត្រ) ពេញ ឬមួយស្ថាបត្រាកាហ្វេពេញ។
- ចូរដាក់ ៧ស.ម ចេញពីដើមនៃរុក្ខជាតិ។

ការដាក់ដីលើទី២ មុនការដុះពន្លកផ្កា

- ៥ ម.ល ឬ មួយស្ថាបត្រាកាហ្វេពេញ។
- ចូរដាក់ ១០ស.ម ចេញពីដើមនៃរុក្ខជាតិ ។

១១) ការគ្រប់គ្រងស្មៅចម្រែមុនរដូវកាលប្រមូលផលមកដល់

- នៅពេលដែលស្លឹកពោតវាចាប់ផ្តើមត្រលប់ទៅជាស្លកពណ៌ វាក៏ចាប់ផ្តើម ខ្សោយទៅៗហើយវាបំប្លែង ធ្វើរុក្ខជាតិចម្រែអាចដុះឡើងវិញសារជាថ្មី។
- ចូរជម្រះស្មៅចម្រែនៅដំណាក់កាលដំបូងនេះអោយអស់ ជៀសវាងទុកអោយដី នៅទំនេរដុះស្មៅពាសពេញឡើយវិញ។ ការទុកស្មៅអោយដុះនៅពាសពេញ ដីបែបនេះនៅពេលដែលអ្នកដាំដំណាំវានឹងធ្វើអោយដំណាំបាត់បង់ទិន្នផល។

១២) ស្រទាប់លើដី

- នៅពេលដែលផ្លែគ្រប់អាយុ គឺវាចាស់ល្មមហើយ។ ចូរកាច់ឬកាប់ដើមនិងស្លឹក របស់វាយកមកទុកធ្វើជានីកំប៉ុស្តិ៍បានហើយ ដោយសារតែវាអាចស្ងួតយ៉ាងឆាប់ រហ័ស។

១៣) ការប្រមូលផល

- ការប្រមូលផលគឺនៅពេលដែលពោតរបស់អ្នក បង្ហាញពីលក្ខណៈរូបសាស្ត្រ ទៅជាចាស់ ឬទុំ។ ជាធម្មតា ២ ខែបន្ទាប់ពីចេញពន្លកផ្កាមក។ ដើមរបស់វា មើលទៅចាប់ផ្តើមស្ងួតខ្លាំង ហើយផ្លែរបស់វាចាប់ផ្តើមស្រួយរុះរុំ។ នៅដំណាក់ កាលនេះពោតនឹងបាត់បង់ជាតិទឹកប្រហែលជា ៣០ ភាគរយ។
- ត្រូវយកផ្លែពោតទៅសម្អាតអោយឆ្លាក់សំណើមមកត្រឹម ១៣ ភាគរយ ទើបយក វាទៅច្រកកាវ៉ុង ឬ ស្បោងទុកបាន។

១៤) ការរក្សាទុកពោតបន្ទាប់ពីប្រមូលផល

- អ្នកអាចជាន់ពីលើដើមពោតសង្កត់ វាទុកចោលនៅតាមចន្លោះជួរ។
- ការដែលនាំឲ្យអ្នកចំណេញនោះ គឺដោយសារតែដើមនិងស្លឹកទាំងនោះពុកផុយ ក្លាយជាដី ហើយជួយកាត់បន្ថយការដុះឡើងនៃស្បោងថែផងដែរ។
- វានឹងនាំឲ្យកាត់ផ្តាច់វដ្តជីវិតនៃដង្កូវស៊ីរូងដើមពោតដូចគ្នា។

មូលហេតុទាំង ២០ ដែលយើងត្រូវធ្វើតាមរបៀបរបស់ព្រះជាម្ចាស់

មូលដ្ឋានគោលនៃបច្ចេកទេស កសិកម្មតាមរបៀបព្រះជាម្ចាស់គឺ....

ចូរកុំដិត ឬលាយបញ្ចូលកម្ទេចកម្ទេចពុកផុយ
មិនត្រូវភ្លួរដី, អនុវត្តន៍ដំណាំឆ្នាស់

ចូរកុំដិត....

កម្ទេចកម្ទេចពុកផុយគឺជាការបង្ហាញអោយឃើញពីភាពសម្បូរបូរបៀប ស្របតាមសេចក្តីសន្យារបស់ព្រះជាម្ចាស់។ កម្ទេចកម្ទេចទាំងនោះវាបាធូយអោយបរិស្ថានសមស្របសម្រាប់ការកែច្នៃដី។

ចូរកុំភ្លួរដី.....

កាលពីសម័យដើមតាមព្រះគម្ពីរបានសន្យាថា មនុស្សបានប្រើលើស្រែច្របុកជាន់ណែកគឺមិនបានភ្លួរ ត្រលប់ដីនោះទេ។ ប៉ុន្តែគ្រាន់តែច្រាយដីអោយមានជម្រៅរាក់ល្មម ដើម្បីដាក់គ្រាប់ដំណាំតែប៉ុណ្ណោះ។

អនុវត្តន៍ដំណាំឆ្នាស់.....

តាមការសិក្សាបានបង្ហាញថាការដាំដំណាំឆ្នាស់មានសារៈសំខាន់ក្នុងការ ជួយថែរក្សាដី និងធ្វើអោយដំណាំមានសុខភាពល្អ។

សារៈប្រយោជន៍នៃកសិកម្មតាមរបៀបព្រះជាម្ចាស់បានសង្ខេបដូចខាងក្រោមនេះ៖

សារៈប្រយោជន៍ទូទៅ

១. កាត់បន្ថយការហូរចេញនៃលទ្ធភាពមកពីទឹកភ្លៀង

កសិកម្មធម្មតា ៖ ជាធម្មតាទឹកភ្លៀង ៩០% ត្រូវបានបាត់តាមរយៈវំហូរ។

កសិកម្មតាមរបៀបព្រៃជាម្ចាស់ ៖ ជាធម្មតាទឹកភ្លៀងតែ ៦% ប៉ុណ្ណោះដែលត្រូវបានបាត់តាមរយៈវំហូរ។

២. កាត់បន្ថយសំណើកដី

កសិកម្មធម្មតា ៖ ជាធម្មតាដីបានបាត់បង់ចំនួនពី ៥៥ ទៅ ២២០ តោនក្នុងមួយហិចតាស្មើរយៈមួយឆ្នាំ (អាព្រិច)។

កសិកម្មតាមរបៀបព្រៃជាម្ចាស់ ៖ បានជួយកាត់បន្ថយការបាត់បង់ដីបន្តិចម្តងៗក្នុងមួយហិចតាជារៀងរាល់ឆ្នាំ។

៣. ជួយឲ្យដីអាចជ្រាបទឹកបានល្អ

កសិកម្មធម្មតា ៖ ពេលកម្លាំងទឹកភ្លៀងធ្លាក់ចុះមក មានទឹកភ្លៀងត្រឹមតែ ១០% ប៉ុណ្ណោះដែលអាចជ្រាបចូលទៅក្នុងដីបាន។

កសិកម្មតាមរបៀបព្រៃជាម្ចាស់ ៖ កម្ទេចកម្ទេស្លឹកឈើងាប់បានការពារដីពីកម្លាំងទឹកភ្លៀងដែលធ្លាក់ចុះមក ហើយក៏ធ្វើអោយដីធូរល្អ អាចស្រូបយក និងផ្ទុកជាតិទឹកបានរហូតដល់ទៅ ៩៥% ៧លើមួយ។

៤. កាត់បន្ថយជាតិទឹកដែលបាត់បង់តាមរយៈវំហូរ

កសិកម្មធម្មតា ៖ ដីដែលគេធ្លាប់អាចជ្រាបជាតិទឹកបានត្រឹមតែ ១០%ប៉ុណ្ណោះ ហើយកម្រិតជាតិទឹកទាំងនោះស្ងួតទៅវិញយ៉ាងរហ័ស នេះបណ្តាលមកពីកម្តៅថ្ងៃ ខ្ពស់ពេក ដែលនាំអោយវំហូរកើនឡើងយ៉ាងខ្លាំងដូចគ្នា។

កសិកម្មតាមរបៀបព្រះជាម្ចាស់ ៖ កម្ចីចកម្ចីស្លឹកឈើបានដើរតួនាទីជាគម្របដី វាមិនត្រឹមតែជួយបាំងជាម្លប់ប៉ុណ្ណោះទេ តែវាក៏បានជួយរក្សាសំណើមដែលមាន ក្នុងដី ធ្វើដីឲ្យជាត់ផងដែរ។ ដែលនាំអោយវាអាចជួយកាត់បន្ថយរំហួតដែល ចេញពីដីមកបានយ៉ាងច្រើនគួរអោយកត់សម្គាល់។

៥. រក្សាសីតុណ្ហភាពដីអោយត្រជាក់ ងាយស្រួលសម្រាប់កូនរុក្ខជាតិលូតលាស់ល្អ
កូនរុក្ខជាតិដែលដាំតាមរយៈ កសិកម្មតាមរបៀបព្រះជាម្ចាស់ ដុះលូតលាស់ នៅដំណាក់កាលដំបូងយឺតជាងគ្រប់ពូជដែលដាំតាម កសិកម្មធម្មតា ។ ប៉ុន្តែ ៣ សប្តាហ៍ក្រោយពីវាបានចាក់ឫសហើយនោះ វានឹងលូតលាស់ល្អលឿនជាង កសិកម្មធម្មតា។ នោះដោយសារតែសីតុណ្ហភាពក្នុងដីត្រជាក់ វាជួយអោយកូនរុក្ខ ជាតិចាក់ឫសបានល្អ និងមានសុខភាពមាំមួន។

៦. ចូរកុំបណ្តោយអោយភ្លៀងដើមរដូវត្រូវខ្លះខ្លាយឡើយ
កសិកម្មធម្មតា ៖ រងចាំភ្លៀងដើមឆ្នាំធ្លាក់មកម្តងសិន ទើបចាប់ផ្តើមឆ្លុះដី រួចត្រូវ រងចាំម្តងទៀតមុននឹងអាចដាំដុះបាន។
កសិកម្មតាមរបៀបព្រះជាម្ចាស់ ៖ របៀបចំដីចម្ការរួចជាស្រេចមុនពេលភ្លៀង ធ្លាក់ដើមឆ្នាំ។ លុះដល់ពេលភ្លៀងដើមឆ្នាំធ្លាក់មក គឺគេអាចចាប់ផ្តើមដាំដុះតែ ម្តង ព្រោះដីមានសំណើម មិនហួតហែងពេក។

៧. ការជួយបង្ការស្មៅមិនឲ្យដុះ
កសិកម្មធម្មតា ៖ ការឆ្លុះដីដុំម្រុញឲ្យស្មៅដុះកាន់តែច្រើន។
កសិកម្មតាមរបៀបព្រះជាម្ចាស់ ៖ មិនមានការឆ្លុះដី និងយកកម្ទេចកម្ចីស្លឹក ឈើ គ្របពីលើឲ្យជិត ១០០%ជួយបង្ការស្មៅមិនឲ្យដុះ។ ការគ្របកម្ទេចកម្ចីឲ្យ រាបស្មើគឺជា វិធីសាស្ត្រមួយ ដ៏ល្អក្នុងការកំចាត់ពពួកស្មៅ។

អត្ថប្រយោជន៍ក្នុងការស្រាវជ្រាវគុណភាពដីអោយបានល្អ

៨. ការជួយឲ្យដីរក្សាជាតិទឹកបានយូរ

ដីដែលគេមិនធ្លាប់ស្រាវជ្រាវសំណើមបានល្អជាង ហើយជាលទ្ធផលគឺវាធន់នឹងភាពរាំងស្ងួត និងផ្តល់ទន្លឹផលបានខ្ពស់ជាង ។

៩. ការបង្កើនដីជាតិឲ្យដី

កម្ទេចកម្ទីស្លឹកឈើបានពុកផុយបន្តិចម្តងៗពីមួយឆ្នាំទៅមួយឆ្នាំ តាមរយៈសកម្មភាពសត្វល្អិតតូចៗ ហើយនិងពពួកមីក្រូអតិសុខមប្រាណដីទៃផ្សេងៗទៀត។ នេះគឺជាផ្នែកមួយដ៏សំខាន់ដើម្បីបញ្ចេញនូវសារធាតុចិញ្ចឹម ហើយផ្តល់ត្រលប់ទៅអោយដីវិញ។ តាមរយៈសកម្មភាពទាំងអស់នេះហើយ ដែលជួយបង្កើនដីជាតិឲ្យដី ។

១០. ការប៉ះប៉ូវនូវធាតុអាសូតឡើងវិញតាមរយៈការដាំដំណាំឆ្នាស់ជាមួយ Legume

យើងអាចបង្កើនដីជាតិតាមរយៈការដាំដំណាំឆ្នាស់ជាមួយនឹងពពួក Legume ដែលមានដូចជាពពួកសណ្តែកបាយ សណ្តែកសៀង សណ្តែកដី និងដាំណាំផ្សេងៗទៀត ដែលជួយប៉ះប៉ូវធាតុអាសូត។ ធាតុអាសូតនេះនឹងអំណោយផលល្អសម្រាប់ដំណាំនៅឆ្នាំបន្ទាប់ទៀត ។

១១. ការកាត់បន្ថយកំហាប់ដី

កសិកម្មធម្មតា ៖ ដីដែលត្រូវងាយនឹងបាត់ដីជាតិ ព្រោះពេលត្រូវម្តងៗធ្វើឲ្យដីត្រឡប់បែកទ្រុឌទ្រាយ ខ្យល់ចេញចូលមិនបានល្អ ហើយធ្វើឲ្យដីកាន់តែឆាប់ហាប់ខ្លាំង។ ការត្រូវក៏បណ្តោលឲ្យដីស្រទាប់លើ កម្រាស់ពី ២០ - ៣០ សង់ទីម៉ែត្រ រីឯក្តាំងផងដែរ ។

កសិកម្មតាមរបៀបព្រះជាម្ចាស់ ៖ ពីមួយឆ្នាំទៅមួយឆ្នាំ ដីបង្កើនមាឌរបស់វា ហើយដោយមានឫសពីដំណាំចាស់ៗ និងសរីរាង្គផ្សេងៗដែលរស់នៅលើនោះ វា អំណោយផលដល់ដំណាំ សម្រាប់ឆ្នាំបន្ទាប់ទៀតឲ្យចាក់ឫសបានល្អ ។

១២. ជួយឲ្យដីមានខ្យល់ចេញចូល

ដីដែលមិនត្រូវនាំឲ្យសរីរាង្គវាយរស់នៅ ហើយសរីរាង្គតូចៗ និងសារជាតិ រលួយ ទាំងនោះដើរតួនាទីយ៉ាងសំខាន់ ក្នុងការនាំខ្យល់ចេញចូលក្នុងដីហើយនាំ ឲ្យឫស របស់ដំណាំស្រូបយកខ្យល់បានល្អ ទោះបីជាមានទឹកដក់ជាប់ក៏ដោយ ។

១៣. បង្កើនពពួកអតិសុខុមជីវសាស្ត្រក្នុងដី

នៅក្នុងដីមានពពួកអតិសុខុមជីវសាស្ត្រ ២ ប្រភេទធំៗគឺ៖ ពពួករស់នៅដោយ ត្រូវការខ្យល់ និងពពួករស់នៅដោយមិនត្រូវការខ្យល់។

កសិកម្មធម្មតា ៖ ពេលគេឆ្កួនដីម្តងៗនាំឲ្យពពួកសរីរាង្គជីវៈដែលត្រូវការខ្យល់ កប់លិចក្នុងអាចម៍បំណាស់ ចំណែកពពួកដែលមិន ត្រូវការខ្យល់ហើយចេញ មកក្រៅ ជាលទ្ធផលនាំឲ្យពួកវាងាប់ទាំងពីរ ។

កសិកម្មតាមរបៀបព្រះជាម្ចាស់ ៖ ដោយសារមិនដុត ឬឆ្កួនដី ធ្វើឲ្យដីត្រជាក់និង មានសំណើម ដែលនាំឲ្យសម្បូរ សរីរាង្គតូចៗ រស់នៅក្នុងដី ដែលមានសុខភាព ល្អ គឺជាដីដែលមានជីវិត ។

អត្ថប្រយោជន៍ផ្នែកសេដ្ឋកិច្ច

១៤. ការគ្រប់គ្រងសត្វស្អិត និងជម្ងឺ

ដំណាំដែលស្ថិតក្រោមសំពោលខ្លះជីវជាតិ និងសំណើមស្រូបយកពន្លឺថ្ងៃមិនសូវបានល្អ ដែលជាមូលហេតុនាំឱ្យឆាប់កើតជម្ងឺ និងរងនូវការបំផ្លាញពីសត្វស្អិត។

កសិកម្មតាមប្រែប្រួលជាម្ចាស់ ៖ ធ្វើអោយដំណាំមានសុខភាពល្អរឹងមាំ មិនស្ថិតក្រោមសម្ពាធិ ។ វាក៏ជួយរក្សានូវគុណភាពក្នុងប្រព័ន្ធអេកូឡូស៊ី គឺបង្កើតឱ្យមានសត្វស្អិតមានប្រយោជន៍ ដែលពួកវានឹងស៊ីសត្វស្អិតដែលបំផ្លាញដំណាំ។ ការអនុវត្តន៍នូវដំណាំឆ្លាស់ក៏ជួយកាត់ផ្តាច់នូវវដ្តជីវិតនៃសត្វស្អិតចម្រើ ហើយនិងជម្ងឺផងដែរ។ ហើយមិនត្រឹមតែប៉ុណ្ណោះទេ វាក៏ជួយកាត់បន្ថយកុំអោយដំណាំបាត់បង់តាមរយៈការផ្ទុះនូវអត្រាសត្វស្អិតចម្រើទៀតផង។

១៥. កាត់បន្ថយពេលវេលា និង ការចំណាយទៅលើការរៀបចំដីចម្ការ

តាមកសិកម្មធម្មតា កសិករដែលមានដីចម្ការធំៗ ត្រូវការចំណាយទ្រេជាបី ទៅលើថ្ងៃសំរាប់ ប្រេង ការជួលជុល និងថ្លៃថែទាំគ្រឿងម៉ាស៊ីន បើប្រែប្រួលជាមួយកសិកម្មកសិករដែលមិនឆ្លាស់ដី។ កសិករតូចៗវិញត្រូវចំណាយពេលដល់ទៅ ១០ អាទិត្យដើម្បីឆ្លាស់ រៀបចំដីចម្ការ ប៉ុន្តែកសិកម្មតាមប្រែប្រួលជាម្ចាស់វិញ គឺយើងចំណាយពេលត្រឹមតែ ៦ អាទិត្យប៉ុណ្ណោះ ក្នុងការរៀបចំដី ឲ្យរួចជាស្រេចដើម្បីទុកដាំគ្រាប់ពូជ។

១៦. កាត់បន្ថយការបាត់បង់ដី

ជារៀងរាល់ឆ្នាំ មានដីរាប់លានគោនត្រូវបានបាត់បង់តាមរយៈទឹកហូរ ការលិចជ្រាប និងការហូរច្រោះ។ កសិកម្មតាមប្រែប្រួលជាម្ចាស់ជួយទប់ស្កាត់ការ

បាត់បង់ដី ហើយការដាក់ដីរបស់យើងគឺយើងដាក់ក្បែរតែកន្លែងដែលដំណាំ
បានចាក់ឬសប៉ុណ្ណោះ ។

១៧. ធ្វើអោយដីធន់នឹងភាពរាំងស្ងួត និងទប់ស្កាត់ការរាលដាលនៃហានិភ័យ

ការធន់នឹងភាពរាំងស្ងួតរបស់ដីអាស្រ័យទៅលើកត្តាបីយ៉ាងគឺ៖

- បរិមាណនៃកម្ទេចកម្ទីដែលបានគ្របពីលើដី
- អាប្រ៊ីហ្គេតដី ឬទម្រង់ដុំដីតូចៗល្អ
- បរិមាណនៃសារពាង្គកាយមានជីវិតដែលអាចរកឃើញនៅក្នុងដី។

ការអនុវត្តដំណាំឆ្លាស់ មួយភាគបី គឺជួយកុំអោយយើងមានហានិភ័យនៃការបាត់ទិន្នផលដំណាំសរុប នៅពេលដែលមានគ្រោះមហន្តរាយដូចជា៖ គ្រោះរាំងស្ងួត ឬការផ្ទុះឡើងនូវអត្រាសត្វល្អិតក្នុងដីតំបន់។

១៨. ការកាត់បន្ថយថ្លៃចំណាយលើប្រព័ន្ធធារាសាស្ត្រ

កសិកម្មតាមរបៀបរបស់ព្រះជាម្ចាស់ គឺធ្វើអោយដំណាំមិនត្រូវការ ត្រោចទឹកច្រើនដដែល ដោយសារតែដីរក្សាសំណើមជាប់បានយូរ មកពីការមិនឆ្កួររាស់ និងដោយសារមានកម្ទេចកម្ទីស្លឹកឈើគ្របពីលើ ។

១៩. ការបង្កើនប្រសិទ្ធភាពដំណាំ

កសិកម្មតាមរបៀបព្រះជាម្ចាស់បានផ្តល់ឲ្យនូវបរិស្ថានល្អ សម្រាប់ដំណាំអាចរីកលូតលាស់បានខ្លាំង ដោយធ្វើអោយវាមានសម្ពាធ ដូចនេះនាំអោយទិន្នផលបានខ្ពស់ឡើងផងដែរ។ ដោយឬសបានដុះលូតលាស់ចាក់ចូលទៅក្រោមកម្ទីចកម្ទីពុកផុយដោយផ្ទាល់ ដែលសារធាតុពុកផុយទាំងអស់នោះមានផ្ទុកនូវជីវជាតិដ៏សម្បូរបែប ព្រមទាំងសំណើមក៏មានកម្រិតខ្ពស់ផងដែរនោះ វាបានជួយភ្លេចដល់ឬសអោយធ្វើសកម្មភាពកាន់តែខ្លាំងក្លាឡើង។

២០. ការបង្កើនបរិមាណទិន្នផល

ឪពុកលោក ឌីស៊ីន (Dixon) ទទួលបានផលជាមធ្យម ៣ប៉ារ៉ាដក្នុង១ឆ្នាំ។ ពេលលោក ឌីស៊ីន(Dixon) ទទួលដីនេះជាមរតក គាត់បានផ្លាស់ប្តូរពិកសិកម្មធុនមធ្យម ទៅជាកសិកម្មតាមរបៀបព្រៃជាម្ចាស់។

លោក ដុកស៊ីនទទួលផល

- ឆ្នាំទី១ ទទួលបាន ៥ ប៉ារ៉ា
- ឆ្នាំទី២ ទទួលបាន ៤៥ ប៉ារ៉ា
- ឆ្នាំទី៣ ទទួលបាន ៥៤ ប៉ារ៉ា
- ឆ្នាំទី៤ ទទួលបាន ៦៩ ប៉ារ៉ា

លោក យ៉ូសែប ទទួលបានពី ៧ ទៅ ៧០ ប៉ារ៉ានៅឆ្នាំ ទី១ ។

ចំណែកលោក ជោច ទទួលបានផល ៩ដង ច្រើនជាងមុន ។

ការគ្រប់គ្រង

គោលបំណងនៃការគ្រប់គ្រងនៅក្នុងកសិកម្មតាមរបៀបព្រះជាម្ចាស់គឺ ចង់បង្កើនឲ្យមានផលចំណេញដែលស្ថិតស្ថេរ ។ នៅក្នុងកសិកម្មតាមរបៀបព្រះជាម្ចាស់ មានចំណុចតូចសំខាន់ៗ ជាច្រើនដែលយើងអាចសន្សំសំចៃបានរួមមានដូចជា ដី ជាតិ សំណើម ជីវជាតិ ពេលវេលានៃការរៀបចំដី នឹងថ្លៃផ្សេងៗ ។ ដើម្បីអនុវត្តកសិកម្មតាមរបៀបព្រះជាម្ចាស់ឲ្យ បានជោគជ័យយើងត្រូវពង្រឹងលើការគ្រប់គ្រង ។

មានគន្លឹះសំខាន់ៗ ៣យ៉ាងក្នុងការគ្រប់គ្រង កសិកម្មតាមរបៀបព្រះជាម្ចាស់គឺ ធ្វើឲ្យទាន់ពេលវេលា ធ្វើឲ្យខ្ពស់តាមស្តង់ដារ និងមិនខ្លះខ្លាយ។

គន្លឹះទី ១ ការធ្វើអោយទាន់ពេលវេលា

- កំណើតពិភពលោកដំបូងទី ១ ៖ ១៤ ~ ១៩ ស្នាព្រះហស្តបង្កើតដំបូងបង្អស់របស់ព្រះជាម្ចាស់គឺ ជាចំណុចមួយនៃ ការកំណត់ពេលវេលា
- ព្រះជាម្ចាស់បានបង្កើតឲ្យ មានថ្ងៃ ខែ ឆ្នាំ និងរដូវកាល
- សាស្តាដំបូងទី ៣ ៖ ១១ " អ្វីៗដែលព្រះអង្គធ្វើសុទ្ធតែល្អស្អាតតាមពេលរបស់វា"
- រៀបចំដីចម្ការ នៅពេលទំនេរក្រោយពីប្រមូលផលរួច
- ប្រមូលលាមកគោ កម្ទេចកម្ទី និងគ្រាប់ពូជទុក
- បង្កើតដីកំប៉ុស្តិ៍ ទុកជាស្រែចម្កានពេល រដូវកាលដំបូងចូលកមរសល់ ។

- ដាំឲ្យទាន់ពេលវេលា នៅអាហ្វ្រិកភាគខាងត្បូង នៅតំបន់ដែលមានភ្លៀងចាប់ផ្តើមធ្លាក់ នៅរដូវក្តៅ ប្រសិនបើអ្នកដាំដំណាំយឺតចាប់ពីក្រោយ ថ្ងៃទី ២៥ ខែ វិច្ឆិកា ទៅអ្នកនិងខាត ទិន្នផលចំនួន ១២០ គីឡូក្រាមក្នុងមួយថ្ងៃ ។
- ប្រោចកម្ទាត់ស្មៅឲ្យទាន់ពេល ។

គន្លឹះទី ២ បំណើរទៅរក ស្តង់ដារខ្ពស់

អ្វីៗគ្រប់យ៉ាងដែលព្រះជាម្ចាស់ធ្វើ គឺព្រះអង្គរធ្វើត្រូវតាមស្តង់ដារខ្ពស់ យើងអាចឃើញពី ស្តង់ដារល្អឥតខ្ចោះ របស់ព្រះអង្គមុនគេបង្អស់ តាមរយៈស្នាព្រះហស្តបង្កើត របស់ព្រះអង្គ នៅក្នុងសៀវភៅកំណើតពិភពលោកដំបូងទី១ ដែលព្រះអង្គបានបង្កើត រួចទតឃើញថាអ្វីៗ ដែលព្រះអង្គបង្កើតមកនោះគឺល្អ ។

- ខ្សែរបន្តាត់ ត្រូវត្រង់ជួរ និងគំលាតពីមួយទៅ មួយគឺត្រឹមត្រូវ
- តម្រុយចំណាំជាអចិន្ត្រៃយ៍ ត្រូវបោះឲ្យចំកន្លែងដដែលៗពីមួយឆ្នាំទៅមួយឆ្នាំ
- រណ្តៅ ត្រូវមានចន្លោះ ៦០ x ៧៥ ដោយមានជម្រៅទៅតាមប្រភេទដំណាំ
- ដំពោត ៣ គ្រាប់ក្នុង ១រណ្តៅ
- ចំនួនដើមពោតសរុប ៤៤ ៤៤៤ ដើមក្រោយពីដុះរួច
- ចូរកំចាត់ស្មៅជាប្រចាំកុំឲ្យដុះ
- ចូរដាក់អ្វីគ្រប់យ៉ាងឲ្យបានត្រឹមត្រូវ

មូលហេតុនៃការដាំនៅក្នុងរណ្តៅដដែលៗពីមួយឆ្នាំទៅមួយឆ្នាំ

- ជីវជាតិដែលនៅសេសសល់ពីឆ្នាំមុនអំណោយផលល្អដល់ដំណាំនៅឆ្នាំបន្ទាប់
- ធ្វើអោយមានជី ទន់ហើយនឹងវាយអោយរុក្ខជាតិលូតលាស់ល្អជាង។

- ដោយសារតែបុសដំណាំមុនៗរលាយធ្វើអោយដីកាន់តែមានជីវជាតិ និងបន្តស្រស់ជាច្រើនដោយដល់ការចាក់បុស និងជ្រាបទឹកសម្រាប់ដំណាំបន្ទាប់។
- ដីហាប់ណែនតែចំពោះចន្លោះរវាងដំណាំប៉ុណ្ណោះ។
- ដីចន្លោះពីដំណាំមួយទៅមួយទទួលបានការរំខានតិចតួចប៉ុណ្ណោះ ហើយក៏ជួយកាន់បន្ថយការដុះរបស់ស្មៅផងដែរ។

ស្តង់ដារនៃរដូវវស្សាស្រស់ស្រាយនិមួយៗ គឺដើម្បីអោយមានគុណភាពពេញ មិនមែនដើម្បីភាពល្អឥតខ្ចោះនោះឡើយ។ ស្តង់ដារនិមួយៗត្រូវបានធ្វើឡើងយ៉ាងប្រុងប្រយ័ត្នបំផុតដើម្បីផ្តល់អោយកសិករទទួលបានផលចំណេញដ៏ស្ថិតស្ថេរ។

- កូឡុស ជំពូកទី ៣១២៣ " គ្រប់កិច្ចការដែលបងប្អូនធ្វើ ចូរធ្វើអោយអស់ពីចិត្ត ដូចធ្វើថ្វាយព្រះជាម្ចាស់ដែរ គឺមិនធ្វើសម្រាប់មនុស្សលោកទេ"

គន្លឹះទី ៣ មិនត្រូវខ្លះខ្មាយឡើយ

បើមើលនៅក្នុងព្រះគម្ពីរ យើងឃើញរឿងមួយដែលបង្រៀន យើងកុំឲ្យខ្លះខ្មាយនោះគឺរឿងពេលព្រះ យេស៊ូ ផ្តល់អាហារឲ្យមនុស្សប្រាំពាន់នាក់ (ម៉ាថាយជំពូកទី ១៤ ៖ ១៤)

ឧទាហរណ៍បង្ហាញពីភាពមិនខ្លះខ្មាយរបស់ព្រះជាម្ចាស់

- វដ្តទឹក
- វដ្តការបូស

ភាពខ្លះខ្មាយរបស់មនុស្ស ៖

- ការកាប់បំផ្លាញព្រៃ
- ការកាប់ឆ្ការ និងដុតព្រៃធ្វើកសិកម្ម
- ដីសឹកវិចរិល
- ការហូរច្រោះ
- ការធ្វើដីកសិដ្ឋានធំ តែបានផលតិចគឺជាភាពខ្វះខាត

កសិកម្មតាមរបៀបព្រៃជាម្ចាស់ជួយកាត់បន្ថយភាពខ្វះខាតដោយ ៖

- បន្ថយតម្រូវការប្រើប្រាស់ដី តាមរយៈការបង្កើន ទិន្នផលលើទំហំប៉ុនគ្នា
- ជួយរក្សាដី
- ធ្វើឲ្យដីជាប់ទឹកបានល្អ
- កាត់បន្ថយការហូរច្រោះដី
- ជួយរក្សាសំណើមដី
- ផ្តល់ជីឲ្យដីតាមរយៈវដ្តវិលចុះឡើង នៃសារធាតុចិញ្ចឹមធម្មជាតិ
- រាល់សម្ភារៈត្រូវបានប្រើប្រាស់ប្រកបដោយប្រសិទ្ធភាព
- ជួយសន្សំពេលវេលា និងថវិកា។

សេចក្តីសន្និដ្ឋាន

វាជារឿងមួយដ៏អស្ចារ្យនៅពេលយើង យកគន្លឹះទាំង ៣ ដែលបានគ្រប់គ្រងនេះ ទៅអនុវត្ត គ្រិតយើងនិងមានក្តីអំណរ យ៉ាងខ្លាំងជាមួយ ឃ្លានដែលយើងធ្វើ ។ ចូរ ចងចាំថា ប្រសិនបើអ្នកសាបព្រោះដោយក្តីអំណរ អ្នកក៏នឹងប្រមូលផលវិញ ដោយក្តី អំណរដែរ។ ប្រសិនបើអ្នក សាបព្រោះដោយមុខក្រញាំក្រញ័រ រអ៊ូរទាំងនោះ អ្នកក៏នឹង ប្រមូលផលវិញដោយបែបនោះដែរ ។

- កូរិនថូសទី ២ ជំពូក ៩ ៖ ៧ “ចូរឲ្យគ្រប់គ្នាធ្វើតាមដែល សម្រេចក្នុងចិត្តចុះមិន មែនដោយស្តាយ ឬដោយបង្ខំឡើយ ដ្បិតព្រះទ្រង់ស្រឡាញ់ដល់អ្នកណា ដែល ថ្វាយដោយអំណរ ”

ការប្រាថ្នាចង់បានការគ្រប់គ្រងល្អ និងផលចំណេញស្ថិតស្ថេរគឺ ជារឿង បន្ទាប់បន្សំគឺវា មិនស្មើនឹង តម្លៃដែលយើងជាប់រឹកបន្ទាប់ព្រះជាម្ចាស់ និងបង្ហាញពីផល ផ្លែនៃព្រះវិញ្ញាណបរិសុទ្ធ ដើម្បីជាការសម្តែងឲ្យឃើញពី អំណរចព្រះជាម្ចាស់ ក្នុង ការផ្លាស់ប្តូរជីវិតមនុស្ស។

ការធ្វើដីកំប៉ុស្តិ៍

សេចក្តីណែនាំ

- ដីកំប៉ុស្តិ៍គឺជាសមាសធាតុសរីរាង្គដែលបានពុកផុយ ដោយសារតែការបំបែករបស់ពពួកមីក្រូសារពាង្គកាយ ជាពិសេសគឺពពួក បាក់តេរី និងផ្សិត។
- ដីនេះជានិមិត្តសង្ហារម្មណ៍មួយ តាមរយៈការប្រើដីកំប៉ុស្តិ៍នេះ វាធ្វើអោយដីកាន់តែល្អឡើងៗពីមួយឆ្នាំទៅមួយឆ្នាំ។ បើប្រៀបធៀបទៅនឹងការប្រើប្រាស់ដីអសរីរាង្គសុទ្ធ ការប្រើប្រាស់ដីសរីរាង្គនេះ វាបានផ្តល់ប្រាក់ចំណេញទ្វេដង ទាំងទិន្នផលនិងការចំណាយ ក្នុងរយៈពេលយូរ។
- ដីកំប៉ុស្តិ៍ជួយបង្កើនកម្រិតសារធាតុចិញ្ចឹមក្នុងដី និងជួយរក្សាភូល្យភាពនៃពពួកមានជីវិតនៅក្នុងដី ។
- តាមរយៈការណែនាំរបស់អ្នកដំណាញ់ដែលផ្តល់អោយ រោងកំប៉ុស្តិ៍គួរចាប់ផ្តើមធ្វើដំបូងនៅទំហំ $2\text{m} \times 2\text{m} \times 2\text{m}$ (2m^3)។
- នៅពេលអ្នកធ្វើរោងដីកំប៉ុស្តិ៍ទៅតាមទំហំដែលបានកំណត់នេះ គឺវាគ្រប់គ្រាន់សម្រាប់ការដាំដំណាំពោតក្នុងទំហំផ្ទៃដី ១acre ឬកន្លះហិចតាហើយ។
- មិនត្រូវបន្ថយរោងដីកំប៉ុស្តិ៍ មកពីត្រឹម ឬក្រោម $1.5\text{m} \times 1.5\text{m} \times 1.5\text{m}$
- ចូរចាប់ផ្តើមប្រមូលវត្ថុធាតុសម្រាប់ធ្វើដីកំប៉ុស្តិ៍នៅជិតរោងដំណាំ នៅពេលដែលវត្ថុធាតុកំពុងតែសម្បូរនៅឡើង។

ធាតុដែលចូលរួមផ្សំ

ជីកំប៉ុស្តិ៍ គឺផ្សំឡើងពីសារធាតុ សំខាន់ៗ ៣ យ៉ាងគឺ៖ សារធាតុអាសូត, សមាសភាគ ផ្សំពណ៌បៃតង និងសមាសភាគផ្សំពណ៌ខ្មៅ ។



សារធាតុអាសូត

- ដាក់អាសូតចំនួន ១០% នៃជីកំប៉ុស្តិ៍/លាមកគោ ១៥ ប៉ាវ
- ប្រសិនបើអត់មានលាមកគោទេ (ត្រូវប្រើរុក្ខជាតិពពួក លីហ្គេម (legumes) ចំនួន ៤ ម៉ែត្រគូប(4m³) ជំនួសវិញ។



សមាសភាគផ្សំពណ៌បៃតង

- ចូរដាក់សមាសភាគបៃតង ចំនួន ៤៥% នៃជីកំប៉ុស្តិ៍
- ស្លឹក ឬ ដើមផ្លែក៏បានឲ្យតែពណ៌បៃតង ទោះបីជាវាត្រូវមស្កតហើយ ក៏ដោយ



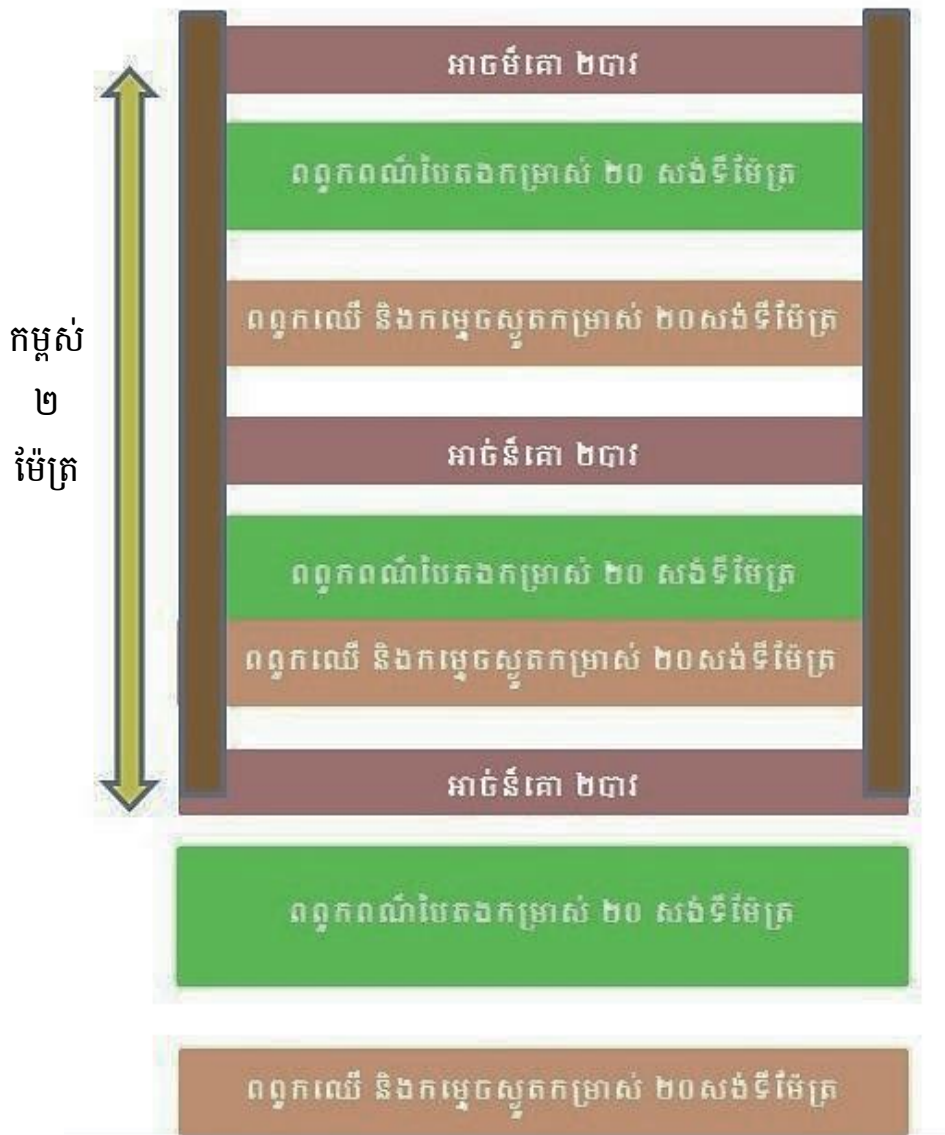
សមាសភាគផ្សំពណ៌ខ្មៅ

- ចូរដាក់សមាសភាគផ្សំពណ៌ខ្មៅ ៤៥% នៃជីកំប៉ុស្តិ៍
- ពពួកឈើស្ងួតជួយឲ្យពពួកផ្សិតអាចលូតលាស់បាន។ ឧទាហរណ៍ដូចជា ស្ពាន ពោត ដើមឈើ មែកឈើ ក្រដាសរឹងៗ និង ស្របកឈើ ។
- ពពួកដើមស្ងួតៗ ដូចជាស្បូវស្លឹក ឈើនិងស្មៅវាស់ៗ ជួយឲ្យជីកំប៉ុស្តិ៍កើន កាន់តែច្រើន ។

ត្រូវប្រមូលធាតុផ្សំ នីមួយៗដាក់កន្លែងផ្សេងពី គ្នា រង់ចាំដល់ពេលប្រមូលបានគ្រប់ចំនួន ហើយចាំលាយបញ្ចូលគ្នាក្នុងកន្លែងតែមួយ ។

❖ ការសង់គំនរជីកំប៉ុស្តិ៍

- ការរក្សាទំហំនៃគំនរកំប៉ុស្តិ៍ឲ្យស្មើគ្នាភាពិតជាសំខាន់ណាស់។
- ត្រូវដាក់ធាតុទាំង ៣ ជាជាន់ៗឆ្លាស់គ្នានៅក្នុងគំនរកំប៉ុស្តិ៍
- ត្រូវដាក់ត្រាំរុក្ខជាតិបែតង និងឈើស្អួតក្នុងទឹកមុននិងដាក់ចូលក្នុងគំនរកំប៉ុស្តិ៍
- ដំបូងត្រូវដាក់ឈើស្អួតៗកម្រាស់ ២០ស.ម បន្ទាប់មកដាក់រុក្ខជាតិបែតង កម្រាស់ ២០ស.មទៀត រួចហើយទើបដាក់លាមកគោដែលសើមឬក៏ធ្វើមទឹក ហើយចំនួន ២ ប្រាំពីលើទៀត។
- ចូរបន្តដាក់វាជាបន្តបន្ទាប់ជាស្រទាប់ៗរហូតដល់អ្នកបានកម្ពស់ ២ម៉ែត្រ។



❖ សីតុណ្ហភាព

- សីតុណ្ហភាពជាមធ្យមចន្លោះពី ៥៥ ទៅ ៦៨ សង្ស័យសេ។
- ចូររក្សាសីតុណ្ហភាពស្ថិតនៅចន្លោះបែបនេះក្នុងរយៈពេល ៣ថ្ងៃ ដើម្បីឲ្យ គ្រាប់ស្មៅ និងធាតុបង្កជីវ័យផ្សេងៗងាប់។
- ត្រូវប្រើឧបករណ៍វាស់សីតុណ្ហភាព ដើម្បីវាស់កំដៅបានត្រឹមត្រូវ។
- បើគ្មានឧបករណ៍វាស់ គឺយើងអាចយកដៃកដើមប្រវែង ៨ មីលីម៉ែត្រ យកទៅ ចាក់ចូលក្នុងគំនរកំប៉ុស្តិ៍ក្នុងរយៈពេល ៣ ~ ៤ នាទី។ ពេលដកចេញមកវិញ ប្រសិនបើអ្នកអាចកាន់ដៃកនោះបានរយៈពេល ៥ វិនាទីនោះមានន័យថា សីតុណ្ហភាពក្នុងនោះគឺតិចជាង ៧០ សង្ស័យសេ។ តែប្រសិនបើដៃកនោះក្តៅពេក កាន់ ៥ វិនាទីមិនបាននោះមានន័យថាដល់ពេលដែលអ្នកត្រូវប្រើគំនរកំប៉ុស្តិ៍ ហើយ ។
- ប្រសិនបើសីតុណ្ហភាពឡើងខ្ពស់ជាង ៧០សង្ស័យសេ នោះនឹងនាំពពួកមីក្រូអតិ សុខមប្រាណដែលយើងចង់បានទៅជាងាប់ ហើយសារធាតុកាបូនបានឆេះអស់ និងខ្លះខ្លាយ ។
- ដីកំប៉ុស្តិ៍ដែលគ្រាប់កំណត់គួរតែចុះត្រជាក់បន្តាន់ពី ៦ ទៅ ៨ សប្តាហ៍។

❖ របៀបប្រើគំនរដីកំប៉ុស្តិ៍

- ការប្រើលើកទី ១ គឺ ៣ ថ្ងៃ (មុនសីតុណ្ហភាពឈានដល់ ៧០សង្ស័យសេ)
- ចូរយកសម្ព័ន្ធ ឬចបកាប់ ទៅកាយច្របល់គំនរចូលគ្នា ២៥x២៥ ទាញយកផ្នែក ខាងក្រៅ ទៅដាក់ខាងក្នុង និងពីខាងក្នុងទៅដាក់ខាងក្រៅវិញ
- ការប្រើបែបនេះជួយឲ្យគំនរកំប៉ុស្តិ៍ មានសីតុណ្ហភាពត្រឹមត្រូវ ដីវាតិរលាយ ចូលគ្នា គំនរនៅខាងក្រៅចូលទៅក្នុង ឲ្យត្រូវសីតុណ្ហភាពខ្ពស់និងឲ្យគំនរកំប៉ុស្តិ៍ ទាំងមូល មានខ្យល់អុកស៊ីសែន ចេញចូល ហើយអាចឲ្យ យើងពិនិត្យឃើញ ជាតិសំណើម និងអាចតម្រែតម្រូវបានប្រសិនបើចាំបាច់ ។

- ប្រសិនបើមិនប្រែទេ វានឹងហប់ខ្យល់ នាំអោយមានក្លិនស្អុយ ហើយដីកំប៉ុស្តិ៍ខូច គុណភាព។
- របៀបប្រើស្រីសាមញ្ញា គឺប្រើ ៣ ដងដំបូងរៀងរាល់ ៣ថ្ងៃម្តង រួចប្រើ៤ ទៅ ៥ ដង រៀងរាល់ ១០ ថ្ងៃម្តង។
- ដំណើរការនៃការប្រើដីកំប៉ុស្តិ៍និងចប់សព្វគ្រប់ក្នុងរយៈពេល២ខែ។
- គ្រោយពីចប់ហើយទុកកន្លែងកំប៉ុស្តិ៍នោះឲ្យជាសះស្រាប់ប្រើរយៈពេល ៤ ខែ ទៀត

❖ កម្រិតជាតិសំណើម

- សំណើមត្រូវបានបាត់តាមរយៈការសាយភាយទៅបរិយាកាស ដូចនេះហើយ អ្នកត្រូវការបំពេញឡើងវិញ។
- ចូរព្យាយាមរក្សាសំណើមក្នុងដីកំប៉ុស្តិ៍របស់អ្នកអោយនៅត្រឹម ៥០%។ អ្នកអាចសាកល្បងពិនិត្យមើលសំណើមបានរយៈ ការយកវាមកពូតនិងដៃ។ បើពូតរួចហើយមានទឹកស្រក់ចេញមកនោះ មានន័យថាវាសើមពេក តែបើពូតរួចហើយគ្មានទឹកស្រក់ ហើយគ្មានឃើញស្នាមដៃពូតមានន័យ ថាវាស្ងួតខ្លាំងពេក ដូចនេះត្រូវដាក់ទឹកថែម។ បើពូតហើយគ្មានស្រក់ទឹកចេញ ហើយឃើញស្នាមដៃពូត ទៀតនោះបញ្ជាក់ថា វាមានជាតិសំណើម ៥០% តាមការចង់បានរបស់អ្នក ។
- ចូរទុកជំនកំប៉ុស្តិ៍នៅកន្លែងដែលមានជម្រាលតែមិនចោតទេ ដោយគ្របពីលើវាដោយស្បូវ ឬក៏កាប៉ុងសម្រាប់ដាក់គ្រប់ពូជ ពីលើក៏បាន។ ដើម្បីជៀសវាងសីតុណ្ហភាពក្នុងជំនកំប៉ុស្តិ៍ចុះត្រជាក់ថ្ងៃពេកពេលមានភ្លៀងធ្លាក់ខ្លាំងម្តងៗ។

❖ ជីកំប៉ុស្តិ៍ដែលល្អគឺ៖

- មានពណ៌ត្នោតចាស់
- មានក្លិនក្រអូបភាយ
- មានលក្ខណៈ រាវខ្ទេចៗ
- ឃើញពពួកផ្សិតស្មៅៗ
- អាចរក្សាទុករាប់ឆ្នាំដោយមិន ធ្លាក់ឬបាត់បង់សារជាតិចញ្ជីមរបស់វា

គ្រប់កសិដ្ឋានទាំងអស់គួរជ្រើសរើសជីកំប៉ុស្តិ៍ដើម្បី ជាការបង្ការពីសេចក្តី ឆ្មោះត្រង់ចំពោះភាព សម្បូរហូរហៀងដែលព្រះជាម្ចាស់ប្រទានដល់ដំណើររបស់យើង។

ជីវៈចម្រុះតាមប្រភេទដំណាំខុសៗគ្នា

នៅក្នុងកសិកម្មតាមរបៀបព្រៃជាម្ចាស់ យើងជម្រុញទឹកចិត្តឲ្យកសិករ អនុវត្តន៍ ជីវៈចម្រុះ តាមរយៈការដាំដំណាំឆ្លាស់ ការដាំដំណាំបណ្តាក់វេន ឬដំណាំគម្របដី (ដំណាំដីស្រស់)។

ការផ្លាស់ប្តូរប្រភេទដំណាំ

- ដំណាំគួរផ្លាស់ប្តូររៀងរាល់ ៣ឆ្នាំម្តង។
- ចូរចែកដីចម្ការទៅជា ៣ ប្លង់ប៉ុនៗគ្នា ប្លង់ទី ១ និង ទី២ ទុកដាំដំណាំចាំបាច់ ដូចជាពោត ហើយប្លង់ទី៣ ទុកដាំដំណាំឆ្លាស់ ដូចជាសណ្តែកខៀវ ។

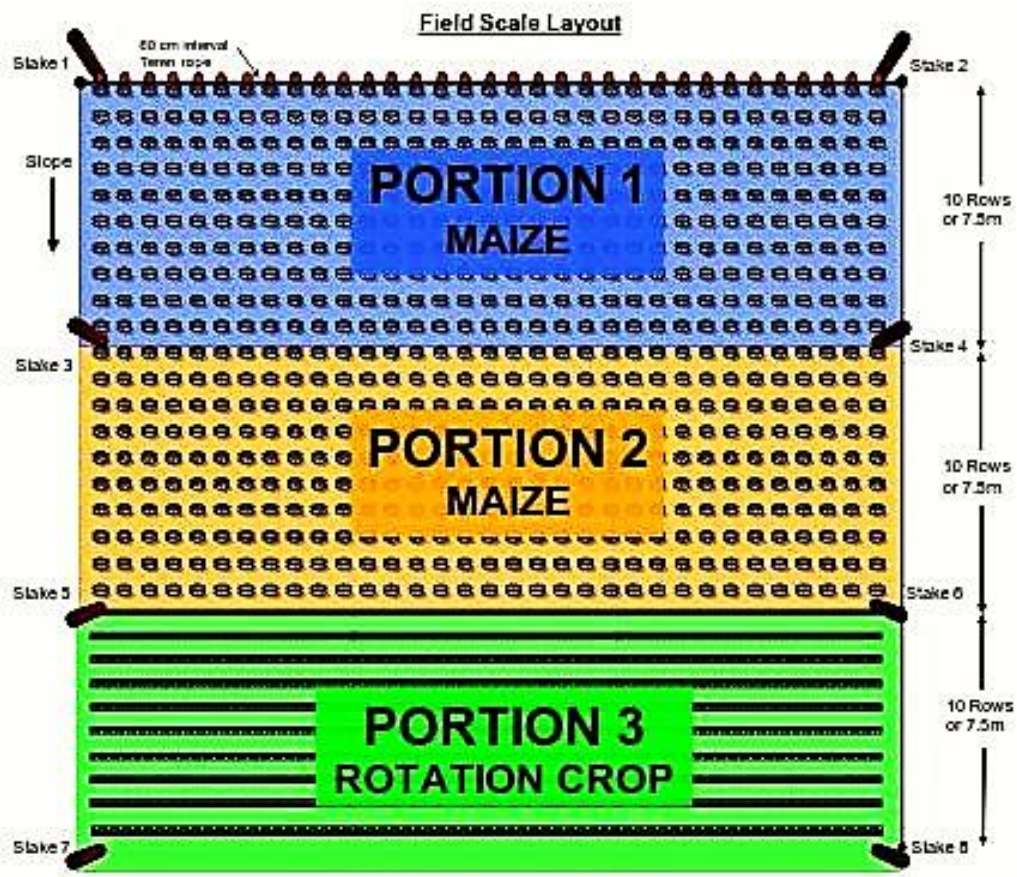
ឆ្នាំ	ទី១	ទី២	ទី៣
ប្លង់ទី១	ពោត	សណ្តែក	ពោត
ប្លង់ទី២	ពោត	ពោត	សណ្តែក
ប្លង់ទី៣	សណ្តែក	ពោត	ពោត

- ចូរទុកដីទំហំ ១/៣ នៃចម្ការសម្រាប់ដាំដំណាំឆ្លាស់
- ការដាំដំណាំឆ្លាស់គឺជួយកំចាត់ជម្ងឺ និងវដ្តជីវិតសត្វល្អិតចង្រៃ ហើយក៏ជួយឲ្យ ទម្រង់និងជីវជាតិដី មានលក្ខណៈល្អប្រសើរដែរ។ មិនត្រឹមតែប៉ុណ្ណោះទេដំណាំ ឆ្លាស់ប្រៀបបាននឹងរបបអាហារ ដែលផ្តល់ឲ្យយើងទាំង ប្រូតេអ៊ីន និងវីតាមីន និងជួយបញ្ចៀសយើងពីហានិភ័យផ្នែកហិរញ្ញវត្ថុផងដែរ ។

គោលការណ៍ណែនាំទូទៅនៃការផ្លាស់ប្តូរប្រភេទដំណាំ

- ប្តូរពីដំណាំតែមួយមុខ ទៅជាដំណាំច្រើនមុខខុសៗគ្នា

- ការដាំដំណាំពពួកបន្លែដូចជា សណ្តែក សណ្តែកសៀវ សណ្តែកបារាំង សណ្តែកបាយ សណ្តែកផ្លែម សណ្តែកដី។ យើងក៏អាចបញ្ចូលដំណាំផ្សេងទៀត ដូចជា ដំឡូងផ្លែម បន្លែ និងផ្កាឈូករផ្ទៃ ។
- នៅលើប្លង់ទី ៣ ដែលទុកដាំដំណាំឆ្នាំរស់ យើងអាចបែកចែកវាទៅជាប្លង់តូចៗ ទៀត ដើម្បីដាំបន្លែផ្សេងៗទៀត ជារូបត្ថម្ភបន្តិច សម្រាប់គ្រួសារ ។



❖ ការដាំដំណាំបណ្តាក់គ្នា

ដំណាំបណ្តាក់គ្នា គឺជាការដាំដំណាំទី២ បន្ទាប់ពីប្រមូលផលដំណាំទី១ រួច យើង អាចដាំបែបនេះបានលុះត្រា អាកាសធាតុ តំបន់នោះមានលក្ខណៈអំណោយផល ឬ មានសំណើមជាប់ រហូតដល់ចប់រដូវ ។ ដំណាំបណ្តាក់គ្នាគឺខុសពី ដំណាំឲ្យផលឆ្នោះ រដូវ គ្រឹះយើងដាំវា បន្ទាប់ពីប្រមូលផលដំណាំ មួយទៀតរួចរាល់សិន ។ ចូរស្រាវ

ប្រយ័ត្ន មិនត្រូវដាំដំណាំទី១ឆាប់ពេកនោះទេ ព្រោះវាអាចខាត ទិន្នផល ដំណាំទី១ ជាពិសេ ពេលវាកំពុងរៀបចំ ដាក់គ្រាប់ ។ ខ. មិនត្រូវដាំ សណ្តែកប្លាង ពេលពោត កំពុងរៀបចំ ។

ចំណាំ៖ ដំណាំបណ្តាក់គ្នាគឺខុស ពីដំណាំដាំចម្រុះគ្នា (ឧទា. ដាំសណ្តែក តាមចន្លោះ ជួរពោត) ។ យើងមិនលើកទឹកចិត្ត ឲ្យដាំដំណាំលាយឡំគ្នានោះទេ ។

❖ **ដំណាំដីស្រស់ (ដំណាំគម្របដី)**

ដំណាំដីស្រស់នេះ ត្រូវបានគេដាំដើម្បីជាគម្របដី ហើយប៉ះប៉ូវជាតិអាសូត បង្កើន ដីជាតិឲ្យដី ជួយទប់ស្កាត់ស្មៅ ការពារការបាក់ដី ជាចំណីសត្វប្រកបទៅដោយ ប្រូតេអ៊ីន និងផ្តល់ជាអាហារដល់មនុស្សផងដែរ។ គេបានអនុវត្តដាំដំណាំនេះ ហើយទទួលបានជោគជ័យអស់រយៈពេលជាច្រើនឆ្នាំកន្លងមកហើយ។ ការដាំ ដំណាំប្រភេទគឺ ស្មៅនិងការធ្វើដីកំប៉ុស្តិ៍ដោយផ្ទាល់នៅក្នុងចម្ការ ហើយវាមិន ចាំបាច់ស្រោចទឹក និងប្រើកំលាំងពលកម្មច្រើន ដូចការធ្វើដីកំប៉ុស្តិ៍នោះទេ។ ដំណាំ ដីស្រស់នេះ សមស្របទៅនឹង អាកាសធាតុ នៅតំបន់ភាគកណ្តាល និងភាគខាង លិច ដែលទ្វីបអាហ្វ្រិក និងនៅតាមតំបន់ដែលមានភ្លៀងធ្លាក់ ត្រូវបានអូសបន្លាយ ដល់ចុងឆ្នាំ ជាការល្អគួរដាំដំណាំប្រភេទនេះ នៅរដូវមិនសូវមានទឹកភ្លៀង ដើម្បី ជួយកែសម្រួលដីត្រៀមសម្រាប់ដាំដំណាំសំខាន់។

ឧទាហរណ៍នៃដំណាំដីសង្វាយរលួយ ៖

- ពពួកលីហ្គេម(Legumes) ៖ សណ្តែកបាយ សណ្តែកគួរ សណ្តែកអង្កុយ
សណ្តែកអាល់ហ្សាហ្សា។
- ម៉ូណូកូទីលេដ្ឋន ៖ ប្រភេទពូជ (ស្រូវសាឡី(Wheat, rye, oats)។

សណ្តែកបាយ ត្រប់ត្រឡាញ់ និង ស្រូវសាឡីក៏អាច ដាំជាដំណាំបណ្តាក់គ្នាបានដែរ។

គោលការណ៍ណែនាំទូទៅនៃការផ្លាស់ប្តូរប្រភេទដំណាំ

Alternative Crop guidelines (>600mm Rainfall) in hectares								
Crop		Maize	Sunflower	Cotton	Sorghum	Soyabeans	Cow peas	Groundnuts
Planting technique		Planting Stations			Furrow s			
Seed Rate	kg/ha	30	6	25	10	160	60	80
Spacing	Rows	75	75	75	75	75	75	Split to 37.5 8
	In-row	60	60	60	10	5	10	
Planting depth	Cm	5	2	2	2	1.5	2	3
Plant	Seeds/hole	3	3	5	1	1	1	1
Thin to	Seeds/hole	2	2	1-2	1	1	1	1
Population	Plants/ha	44 444	44 444	33 333	133 333	266 667	133 333	333 333
Target yield	tons/ha	5-7	2-2.5	2-2.5	2-2.5	1.5-2	1.5-2	1.5-2
Compost/Anthill/Manure	Cup size ml	350	350	350	350/m	350/m	350/m	350/m
	50 kg bags/ha	156	156	156	94	94	94	188
or Compound Fertiliser	Cup size ml	12	8	8		8/m	5/m	8/m
	Rate kg/ha	293	196	196		117	73	147
Top dress Fertiliser	1) Cup size ml	8	5	5	12			
	2) Cup size ml	5						
	Rate kg/ha	246	94	94	136			
Woodash	Cup size ml	12				12 /m		12 /m
	Rate kg/ha	203				136		243
or Lime	Cup size ml	5				5/m		5/m
	Rate kg/ha	133				80		160

សេចក្តីបន្ថែម

នៅក្នុងកសិកម្មតាមរបៀបព្រៃជាម្ចាស់ យើងមានក្តីស្រមៃចង់ឃើញប្រជាជន ក្រីក្ររួចផុតពី នីមន្តរភាពគ្រប់សង្គត់ពួកគេ ហើយរស់នៅស្របតាមសក្តានុពលដែល ព្រៃជាម្ចាស់ ប្រទានអោយ ។

អ្វីដែលព្រះគម្ពីរបានលើកទឹកចិត្ត

អ្នកអាចចោទសួរថា " ចុះទូលបង្គំនេះជានរណាដែរព្រះអង្គ ? អ្នកគឺកូនប្រុស ស្រី របស់ព្រៃជាម្ចាស់ដែលជាព្រះដ៏ខ្ពង់ខ្ពស់។ ព្រះយេស៊ូមានបន្ទូលថា ៖ យើងឃើញព្រះបិតា យើងធ្វើយ៉ាងណា យើងក៏ធ្វើយ៉ាងនោះដែរ។ យើងស្តាប់លឺបិតាយើង មានបន្ទូលបែប ណា យើងក៏ធ្វើតាមបែបនោះដែរ។ ដូច្នេះហើយ បានជាយើងចង់ធ្វើ តាមគំរូដែលព្រះ យេស៊ូបានបង្ហាញយើង។ ព្រះអង្គយាងមកដើម្បីបម្រើ បង្ហាញផ្លូវដល់ជនក្រីក្រ អ្នក មានជម្ងឺ អ្នកខ្ទេចខ្ទាំចិត្ត និងអ្នកទន់ទាប ឲ្យទទួលបានការសង្គ្រោះនិងរស់នៅក្នុងជីវិត បរិបូរណ៍ស្របតាម ព្រះបន្ទូលសន្យារបស់ព្រះអង្គ។ យើងមានឱកាសមួយដ៏អស្ចារ្យ ក្នុងការធ្វើរឿងនេះតាមរយៈការប្រើប្រាស់ កសិកម្មតាមរបៀបព្រៃជាម្ចាស់ ដើម្បី បំពេញតាមបេសកកម្មនៃ ព្រះគម្ពីរ អេសាយជំពូក ៥៨ ដែលយើងជាមនុស្សព្រៃជាម្ចាស់ បានជ្រើសរើស។ នេះគឺជាអភ័យឯកនិទ្ទិមួយ ក្នុងការបម្រើដល់ស្តេចដ៏អស្ចារ្យ (ម៉ាថា យជំពូក ២៥: ៣៥) និងរស់នៅក្នុង ព្រះពររបស់ព្រះអង្គរនៅ ពេលយើងជួយយក អសារដល់អ្នកក្រីក្រ និងអ្នកគ្មានទីពឹង ។

វាផ្ដើមចេញពីអ្នក

ប្រសិនបើអ្នកចង់ អនុវត្តកសិកម្ម តាមរបៀបព្រៃជាម្ចាស់ សូមសិក្សាពីរបៀបធ្វើឲ្យ បានល្អិតល្អន់ ។ ចូរចាប់ផ្ដើមចេញពីចំណុចតូច រួចពង្រីកវាឲ្យធំដោយក្តីស្មោះត្រង់

បន្តសិក្សាវិទ្យាដល់ពី សម្ភារៈដែលយើងប្រើ និងចូលរួមវគ្គបណ្តុះបណ្តាល ជាធម្មតា។

ប្រសិនបើអ្នកចង់ក្លាយ ជាគ្រូបណ្តុះបណ្តាលដែល មានការទទួលស្គាល់ អ្នកត្រូវមាន ការប្តេជ្ញាចិត្ត ចូលរួមដំណើរការបំពាក់បំប៉នរបស់យើង ។

ជំរុំមុខងារ៖

- ចូលរួមវគ្គបណ្តុះបណ្តាលយ៉ាងតិច ៣ដង
- ហេតុផលមួយដែលសំខាន់នោះ អ្នកគួរតែដាំហើយនឹងគ្រប់គ្រងស្តុនគំរូរបស់ អ្នកក្បែរប្រភពទឹក។
- សូមចូលរួមនៅពេលដែលមាន ដំណើរបេសកកម្មចុះណែនាំដោយផ្ទាល់នៅ ចម្ការដំណាំម្តងៗ។
- នៅពេលគ្រូបណ្តុះបណ្តាលថ្នាក់លើ យល់ថាអ្នករួចរាល់ហើយ យើងនឹងផ្តល់ សិទ្ធិឲ្យ អ្នកក្លាយជាគ្រូបង្រៀន កសិកម្មតាមរបៀបព្រះជាម្ចាស់ ដោយមានការ ទទួលស្គាល់ ។

ត្រូវចាំថា កសិកម្មតាមរបៀបព្រះជាម្ចាស់ មិនមែនជាអង្គការនោះទេ តែវាជាចំណេះ ដឹងសម្រាប់បម្រើដល់រូបកាយរបស់ព្រះគ្រីស្ទ។ យើងមិនកំពុងព្យាយាមអូសចេញអ្នក ឲ្យចូលក្នុងក្រុមកសិកម្មតាមរបៀបព្រះជាម្ចាស់នោះទេ តែវាជាការផ្តល់ចំណេះដឹងនិង ចេះយកទៅប្រើប្រាស់ក្នុងសហគមន៍របស់អ្នក។ យើងចង់បញ្ជាក់គ្រូបណ្តុះបណ្តាល រាប់ពាន់ អ្នកដោយធ្វើការចំណុះក្រុមជុំនុំ បេសកកម្ម និងអង្គការរបស់ ពួកគេដើម្បី ជួយនាំសារនេះដែលជាសារនៃ ក្លឹសង្ឃីមដល់មនុស្សជាច្រើន ។

ការអនុវត្តចម្ការគំរូ ដែលមានទឹកគ្រប់គ្រាន់

ចម្ការគំរូ គឺជាយន្តការមួយជួយអនុវត្ត កសិកម្មតាមរបៀបព្រះជាម្ចាស់ ឲ្យមាន ប្រសិទ្ធភាព។ ចម្ការគំរូមានទំហំ ៦ម .x ៦ម រៀបចំឡើង ដើម្បីជាការបង្ហាញងាយដល់

ការបណ្តុះបណ្តាល និងបង្រៀនសិស្ស នៅក្នុងសហគមន៍។ វាជួយសន្សំសំចៃ និងធ្វើឆាប់ហើយ គឺចំណាយពេលត្រឹម ២ ទៅ ៣ម៉ោង។ ទោះបីចម្ការនេះតូចក៏ដោយ ក៏វាមានទំហំធំ ល្មម ក្នុងការបង្រៀនកសិករ ពីរបៀបអនុវត្តន៍បច្ចេកទេស កសិកម្មតាមរបៀបព្រះជាម្ចាស់ដោយជោគជ័យ។

ចម្ការនេះជួយឲ្យសិស្ស មើលឃើញច្បាស់ ឃើញម្តងហើយម្តងទៀត និងមានឱកាសក្នុងការអនុវត្តន៍ដោយខ្លួនឯង។ វាជាការបង្ហាញមួយដែលមានសកម្មភាពឆ្លើយឆ្លង និងបង្កើតបរិយាកាសសប្បាយរីករាយដល់អ្នកដែលចូលរួម។ ព័ត៌មានលម្អិតនិយាយអំពីការអនុវត្តន៍ ចម្ការគំរូ សូមមើលនៅក្នុងខ្សែវីដេអូ និង សេចក្តីណែនាំ ពីរបៀបបង្រៀន ។

គន្លឹះសម្រាប់ជោគជ័យក្នុងការអនុវត្តន៍នៅតាមសហគមន៍

- ត្រូវការប្តេជ្ញាចិត្ត ចូលរួមវគ្គបណ្តុះបណ្តាលដដែលៗ ៥/៦ ដងក្នុង ១ឆ្នាំ
- ស្វែងរកមនុស្សដែលជាគន្លឹះសំខាន់
- ផ្តល់ជូនគ្រប់គ្នាគ្មានការប្រកាន់បក្សពួក
- មានដីចម្ការត្រៀម ទុកពង្រីកបន្ថែម (យកទំហំប៉ុនចម្ការគំរូ)
- ប្រសិនសហគមន៍ ដែលអ្នកបង្រៀននៅក្បែរផ្ទះរបស់អ្នក ចូរបំបែកវគ្គបង្រៀន ទៅជាតូចៗ តាមដំណាក់កាលខុសៗគ្នានៃដំណាំ
- ត្រូវបង្រៀន ឲ្យត្រូវតាមរដូវកាលនៃឆ្នាំ
- ត្រូវបែងចែក បងប្អូនកសិករទៅជាក្រុមតូចៗ
- មិនត្រូវចែកជា អំណោយលើកទឹកចិត្ត ឬគ្រាប់ពូជ ឬដី
- ពេលវាស់វែង ដីគឺជាពេលមួយដ៏ល្អ ក្នុងការបង្រៀនដល់ បងប្អូនកសិករ
- អធិស្ឋាន

សេចក្តីសន្និដ្ឋាន

នៅពេលកសិកម្ម តាមរបៀបព្រះជាម្ចាស់ រីកសុះសាយកាន់តែធំ ដល់ជាតិសាសន៍ ផ្សេងៗ យើងសូមលើកទឹកចិត្តឲ្យអ្នកចាំថា គោលដៅនៃកសិកម្មនេះគឺដើម្បីជួយ សម្រាលទុក្ខ និងជួយបងប្អូនកសិករអោយងាកចេញពីភាពក្រីក្រ ភ្និតព្រះជាម្ចាស់ ស្រលាញ់និងយកចិត្តទុកដាក់ដល់ពួកគាត់ ដូចនេះចូរយើងផ្តោតទៅលើការជួយធ្វើ ជំនួញ និងបម្រើពួកគាត់ឲ្យអស់ពីចិត្ត។

សូមយើងជួយនាំសារនេះ ដោយការស្តាប់បង្គាប់ព្រះបន្ទូល ដោយចិត្តអាណិតអាសូរ ដូចព្រះគ្រីស្ទ ហើយយកវាទៅចែកចាយដោយក្តីស្រឡាញ់ ទៅកាន់ បងប្អូនដែលក្រីក្រ ចំណោមអ្នកក្រដើម្បីឲ្យពួកគាត់មានសេរីភាពរួចផុតពីនឹមនៃភាពក្រីក្រ ។

ប្រកាសធនធាន

- គេហទំព័រ កសិកម្មតាមរបៀបព្រះជាម្ចាស់ www.farming-gods-way.org
- ខ្សែវីដេអូ កសិកម្មតាមរបៀបព្រះជាម្ចាស់ វីដេអូនេះ បង្ហាញពីខគម្ពីរសំខាន់ៗ ក្នុងកសិកម្មតាមរបៀបព្រះជាម្ចាស់ របៀបអនុវត្ត ជាក់ស្តែងទាំងខាងបច្ចេកវិទ្យា និងការគ្រប់គ្រង ។ វីដេអូនេះគឺធ្វើឡើងដោយ មានដាក់ជាបូកភាពគំនូរជីវចល រូបភាពក្រាហ្វិក បង្ហាញពីទីតាំងលើចម្ការពិតប្រាកដ ដើម្បីជាព័ត៌មានលំអិត។ តាមរយៈខ្សែវីដេអូ ៧ ម៉ោងនេះ អ្នកនឹងមើលឃើញពីស្នូលព្រះហ៊ីស្ត បង្កើតដីអស្ចារ្យរបស់ ព្រះជាម្ចាស់និងអំណោយទាន ដែលព្រះអង្គប្រទាន នៅក្នុងវិស័យកសិកម្មតាមរបៀបព្រះអង្គ ។
- ឯកសារយោងសម្រាប់គ្រូបង្រៀន៖ នេះជាធនធានមួយដ៏មានប្រយោជន៍ សម្រាប់អ្នកដែលចង់ពង្រីក ចំណេះដឹង បន្ថែមលើកសិកម្មតាមរបៀបព្រះជាម្ចាស់។ ប្រសិនបើ បើអ្នកប្រាថ្នាចង់បង្រៀនកសិកម្មតាមរបៀប ព្រះជាម្ចាស់ អ្នកគួរតែមានឯកសារនេះនៅក្នុងដៃ ។
- កូនសៀវភៅណែនាំវិធី ធ្វើកសិកម្មតាមរបៀបព្រះជាម្ចាស់៖ កូនសៀវភៅនេះបង្ហាញ ពីរបៀបធ្វើ ជាពិសេសពេលបង្រៀនដល់សហគមន៍ ។ អ្នកអាចទាញយក ឯកសារនេះបានពីគេហទំព័រ កសិកម្មតាមរបៀបព្រះជាម្ចាស់។ កូនសៀវភៅនេះត្រូវ បានបកប្រែជាភាសាផ្សេងៗហើយអ្នកអាចទាញយកឯកសារបកប្រែនេះ បាននៅលើពាក្យថា ធនធាន ពេលគេបកប្រែរាប់សព្វគ្រប់ ។
- សាកសួរព័ត៌មានទូទៅតាមរយៈអ៊ីម៉ែល info@farming-gods-way-org